

## **Справка по итогам проведения всероссийских проверочных работ в 4-8, 10-11 классах ОО Каневского района весной 2021 года**

**Всероссийские проверочные работы** (далее - ВПР) проведены для обучающихся 4,5,6,7,8,10 и 11 классов в ОО Каневского района в соответствии с приказом Рособрнадзора «О проведении Федеральной службой по надзору в сфере образования и науки мониторинга качества подготовки обучающихся общеобразовательных организаций в форме всероссийских проверочных работ в 2021 году» от 11 февраля 2021г. №119 и письмом Рособрнадзора «О проведении всероссийских проверочных работ в 4-8, 10-11 классах в 2021году» от 12 февраля 2021г. №14-15.

**Цель проведения:** Оценить уровень общеобразовательной подготовки обучающихся 4,5,6,7,8,10 и 11 классов по предметам в соответствии с требованиями ФГОС ООО. ВПР позволяют осуществить входной мониторинг качества образования, результаты которого выявляют пробелы в знаниях обучающихся для корректировки образовательного процесса.

Всероссийские проверочные работы для 4,5,6,7,8, 10 и 11 классов проводились с **01.03.2021г. по 21.05. 2021года**, в соответствии с графиком проведения Федеральной службой по надзору в сфере образования и науки мониторинга качества подготовки обучающихся:

1) Для обучающихся 4,5,7 классов ВПР в штатном режиме по всем учебным предметам.

2) Для обучающихся 6 и 8 классов по математике и русскому языку (обязательным предметам), а также для каждого класса в параллели дополнительно два предмета на основе случайного выбора.

3) Для обучающихся 10, 11 классов ВПР в режиме апробации:

- ВПР в 11 классе по каждому предмету для обучающихся, не выбравших данные предметы при прохождении государственной итоговой аттестации по образовательным программам среднего общего образования в форме единого государственного экзамена.

- ВПР по географии в 10 классах для оценки учебной подготовки обучающихся, изучивших курс географии, в зависимости от того, в каком классе завершается курс географии.

4) Для обучающихся 7 и 11 классов ВПР по иностранному языку (английский, немецкий), включающих в себя письменную и устную части.

Определены приказом по ОО даты проведения ВПР в 4-8, 10-11 классах в соответствии с приказом Федеральной службы по надзору в сфере образования и науки.

Обеспечено информирование обучающихся и их родителей (законных представителей) о проведении ВПР в ОО в соответствии с расписанием до проведения ВПР и результатах после проведения ВПР.

ВПР проводились соблюдая Рекомендации по организации работы образовательных организаций в условиях сохранения рисков распространения COVID-19.

ВПР проводились согласно Регламенту проведения Всероссийских проверочных работ в общеобразовательных организациях Краснодарского края, в соответствии приказами УО о проведении ВПР весной 2021года, об утверждении списка независимых наблюдателей, обеспечивающих объективность проведения ВПР.

### **Раздел 1. Основные результаты выполнения Всероссийских проверочных работ в разрезе школ Каневского района**

Проведем анализ результатов выполнения ВПР (в %) по ОО, который представлен в таблице 1.

В приведенной ниже таблице можно сделать выводы об уровне усвоения учебного материала по каждому предмету в разрезе школ Каневского района.

Каждый уровень в таблице обозначен цветом. Так,

**желтый цвет означает высокий уровень (90%-100%),**

**зеленый –хороший (70%-89%),**

**розовый –приемлемый (50%-69%),**

**красный- низкий (39%-40%),**

**темно-красный –крайне- низкий (0%-29%).**

Наиболее благоприятная ситуация в МБОУ «Гимназия», МБОУ ООШ №9, СОШ №11, ООШ №19, МБОУ НОШ №12 и ЧОУ НОШ «Чудо-Чадю».

Наиболее сложная ситуация в СОШ №13, СОШ №15, МБОУ СОШ №43.

Успешность каждой школы можно отследить в этой же таблице, сопоставив результаты ОО по каждому предмету с результатами районными, краевыми, федеральными. Например, результаты выполнения ВПР в МБОУ «Гимназия», МБОУ СОШ №11, МБОУ ООШ №16, МБОУ ООШ №19, МБОУ НОШ №12 и ЧОУ НОШ «Чудо-Чадю» выше уровня результатов районных, краевых, федеральных по всем предметам.

Таблица №1. Анализ результатов по итогам ВПР 2020г. (в %)

ВПР, весна 2021г.	Матем.	Русск.	Окруж.	Истор.	Общес.	Биол.	Геогр.	Физика	Химия	Англ.	Немец.
<b>Россия</b>	89,3	85,4	98,8	92,4	88,9	92,3	94,2	90,3	95,1	86,0	94,4
<b>Край</b>	86,2	82,6	98,5	90,1	87,2	90,8	92,0	87,4	93,1	84,2	94,5
<b>Район</b>	87,5	82,7	98,8	92,5	91,8	91,3	93,1	86,0	92,5	79,8	55,6
«Гимназия»	92,8	91,0	100,0	96,2	98,0	98,0	95,1	96,1	96,7	90,6	
школа № 1	88,9	77,2	100,0	91,9	92,4	94,6	94,4	88,7	96,7	90,3	
школа № 2	89,3	77,3	98,7	90,9	61,2	83,0	67,1	77,2	86,0	75,9	
школа № 3	90,9	78,1	98,0	90,5	92,5	87,9	97,9	95,1	96,9	96,0	
школа № 4	69,7	85,1	100,0	95,9	90,2	92,5	96,8	91,8	95,5	94,8	
школа № 5	91,7	84,7	100,0	97,1	94,4	100,0	96,8	88,3	87,5	86,8	
школа № 6	88,9	80,1	97,7	97,6	95,4	86,4	100,0	86,9	95,5	78,6	
лицей	91,2	92,8	100,0	98,4	94,5	97,1	88,6	92,0	98,4	76,0	
школа № 10	86,4	61,4	82,4	91,1	82,4	90,6	89,5	90,6	100,0	83,3	
школа № 11	94,6	91,6	100,0	96,0	91,3	99,3	95,8	93,2	100,0	97,9	
школа № 13	85,6	84,8	97,8	93,8	96,5	94,2	85,6	44,0	94,3	55,5	
школа № 15	85,8	88,5	94,1	92,5	87,4	94,8	93,8	90,6	96,2	11,1	
школа № 18	87,1	90,6	100,0	95,7	87,5	97,0	85,6	77,8	79,0	90,0	
школа № 20	67,6	67,3	100,0	70,8	95,2	85,7	100,0	66,7		100,0	
школа № 22	77,3	70,2	95,0	95,8	83,6	73,3	87,8	68,3	66,7	56,4	
школа № 26	87,5	76,8	98,3	95,1	90,6	89,2	93,3	95,5	92,6	79,2	
школа № 32	81,5	81,0	100,0	86,0	96,5	87,2	88,0	85,6	87,9	73,5	100,0
школа № 34	79,9	79,7	100,0	69,1	78,6	89,9	72,2	82,3		84,6	
школа № 35	91,7	86,0	100,0	93,3	82,4	88,9	91,1	96,9	100,0	82,2	
школа № 43	70,0	64,7	100,0	63,6	70,8	74,4	71,8	72,1	69,2	52,0	20,0
школа № 44	80,0	81,8	100,0	93,2	93,2	88,3	86,7	86,0	94,1	60,8	100,0
школа № 9	96,7	100,0	100,0	100,0	100,0	100,0	100,0	100,0		83,3	
школа № 16	90,2	87,5	100,0	100,0	100,0	100,0	100,0	100,0		100,0	
школа № 19	100,0	100,0		100,0	100,0	100,0	100,0	97,5		100,0	
школа № 21	84,5	83,5	100,0	100,0	87,5	100,0	100,0	92,9	100,0	100,0	
школа № 25	89,8	90,6	100,0	94,2	92,5	94,1	93,4	94,4		79,0	
школа № 36	92,4	85,9	96,2	92,7	90,2	89,8	95,5	87,5		90,0	
школа № 41	71,0	78,0	94,1	76,8	77,5	76,2	66,7	66,7	100,0	66,7	
НОШ №12	100,0	100,0	100,0								
Чудо-Чадо	100,0	100,0	100,0								

В таблице №2 представлены результаты выполнения ВПР в ОО Каневского района по всем предметам за периоды осень 2020/ весна 2021 в сравнении с краевыми и федеральными.

Статистика показывает, что в 2021 году уровень качества знаний по району выше, чем в 2020 году. (таблица №3, таблица №4)

Таблица №2. Сравнительный анализ результатов по итогам ВПР 2020 (осень) / 2021 (весна)

ВПР	математика		русский яз.		окружающ.		история		обществозн.		биология		география		физика		химия		английск. яз.		немецк. яз.	
	осень 2020	весна 2021	осень 2020	весна 2021	осень 2020	весна 2021	осень 2020	весна 2021	осень 2020	весна 2021	осень 2020	весна 2021	осень 2020	весна 2021	осень 2020	весна 2021	осень 2020	весна 2021	осень 2020	весна 2021	осень 2020	весна 2021
<b>Россия</b>	83,6	89,3	77,4	85,4	97,2	98,8	85,4	92,4	82,1	88,9	85,1	92,3	87,0	94,2	78,8	90,3	90,7	95,1	70,8	86,0	71,9	94,4
<b>Край</b>	79,9	86,2	74,2	82,6	96,5	98,5	81,9	90,1	80,0	87,2	83,0	90,8	83,8	92,0	75,7	87,4	87,1	93,1	68,4	84,2	71,6	94,5
<b>Район</b>	80,6	87,5	74,0	82,7	96,3	98,8	87,4	92,5	84,7	91,8	82,4	91,3	82,2	93,1	75,0	86,0	86,7	92,5	66,1	79,8	28,6	55,6
«Гимназия»	88,0	92,8	88,2	91,0	100,0	100,0	91,5	96,2	87,9	98,0	97,3	98,0	88,9	95,1	77,8	96,1	97,5	96,7	76,9	90,6		
школа № 1	77,5	88,9	75,7	77,2	100,0	100,0	85,5	91,9	90,2	92,4	90,7	94,6	92,6	94,4	80,7	88,7	91,6	96,7	89,7	90,3		
школа № 2	90,7	89,3	64,7	77,3	99,0	98,7	92,0	90,9	91,1	61,2	77,8	83,0	73,9	67,1	73,8	77,2	97,1	86,0	44,8	75,9		
школа № 3	88,9	90,9	74,8	78,1	90,0	98,0	95,4	90,5	95,5	92,5	91,7	87,9	96,1	97,9	62,0	95,1	100,0	96,9	52,0	96,0		
школа № 4	88,4	69,7	84,1	85,1	92,3	100,0	92,2	95,9	81,5	90,2	85,3	92,5	84,3	96,8	94,0	91,8	76,7	95,5	80,5	94,8		
школа № 5	90,4	91,7	78,9	84,7	94,4	100,0	89,1	97,1	89,2	94,4	92,1	100,0	95,5	96,8	99,0	88,3	93,9	87,5	63,5	86,8		
школа № 6	73,4	88,9	69,4	80,1	94,6	97,7	84,4	97,6	76,7	95,4	81,9	86,4	88,3	100,0	59,0	86,9	76,9	95,5	51,5	78,6		
лицей	91,6	91,2	91,2	92,8	98,9	100,0	94,2	98,4	93,1	94,5	94,1	97,1	92,7	88,6	91,7	92,0	94,0	98,4	88,9	76,0		
школа № 10	76,9	86,4	79,5	61,4	100,0	82,4	61,1	91,1	72,5	82,4	47,0	90,6	53,6	89,5	86,2	90,6	100,0	100,0	85,0	83,3		
школа № 11	91,1	94,6	86,6	91,6	100,0	100,0	91,7	96,0	93,4	91,3	97,5	99,3	94,3	95,8	86,7	93,2		100,0	81,8	97,9		
школа № 13	62,0	85,6	43,8	84,8	95,4	97,8	85,1	93,8	66,9	96,5	42,4	94,2	68,2	85,6	16,9	44,0	60,0	94,3	23,7	55,5		
школа № 15	86,5	85,8	89,6	88,5	87,5	94,1	89,6	92,5	89,5	87,4	92,6	94,8	87,7	93,8		90,6		96,2	82,2	11,1		
школа № 18	77,8	87,1	85,0	90,6	100,0	100,0	89,5	95,7	92,1	87,5	73,8	97,0	84,7	85,6	81,3	77,8	86,7	79,0	53,3	90,0		
школа № 20	88,0	67,6	59,8	67,3	100,0	100,0	71,3	70,8	68,6	95,2	80,8	85,7	66,7	100,0	100,0	66,7	100,0		33,3	100,0		
школа № 22	57,5	77,3	48,5	70,2	93,3	95,0	95,6	95,8	97,6	83,6	70,7	73,3	81,4	87,8	47,0	68,3	78,6	66,7	16,7	56,4		
школа № 26	61,4	87,5	54,8	76,8	97,7	98,3	94,0	95,1	85,9	90,6	84,3	89,2	75,8	93,3	59,8	95,5	91,5	92,6	57,2	79,2		
школа № 32	79,4	81,5	73,6	81,0	97,7	100,0	86,2	86,0	81,2	96,5	73,3	87,2	72,3	88,0	71,9	85,6	86,0	87,9	62,0	73,5		100,0
школа № 34	83,4	79,9	63,8	79,7	94,1	100,0	77,5	69,1	83,9	78,6	83,9	89,9	53,0	72,2	78,1	82,3			23,5	84,6		
школа № 35	86,4	91,7	79,2	86,0	100,0	100,0	85,6	93,3	79,1	82,4	77,7	88,9	82,6	91,1	90,5	96,9	65,0	100,0	83,3	82,2		
школа № 43	48,2	70,0	44,4	64,7	85,3	100,0	47,6	63,6	48,6	70,8	58,0	74,4	43,6	71,8	35,5	72,1	37,5	69,2	21,1	52,0		20,0
школа № 44	81,6	80,0	80,0	81,8	89,5	100,0	90,2	93,2	87,3	93,2	87,6	88,3	88,6	86,7	61,7	86,0	91,3	94,1	44,0	60,8	57,1	100,0
школа № 9	96,0	96,7	81,7	100,0	100,0	100,0	100,0	100,0	75,0	100,0	70,0	100,0	77,8	100,0	100,0	100,0	100,0		100,0	83,3		
школа № 16	67,7	90,2	83,1	87,5	100,0	100,0	100,0	100,0	100,0	100,0	100,0	100,0	91,7	100,0	100,0	100,0			85,7	100,0		
школа № 19	94,3	100,0	76,0	100,0	100,0		100,0	100,0	100,0	100,0	100,0	100,0	100,0	100,0	100,0	97,5			100,0	100,0		
школа № 21	78,8	84,5	68,1	83,5	100,0	100,0	87,5	100,0	83,3	87,5	95,8	100,0	77,8	100,0	87,5	92,9	100,0	100,0	100,0	100,0		
школа № 25	77,8	89,8	79,7	90,6	93,8	100,0	87,8	94,2	80,4	92,5	83,7	94,1	84,4	93,4	88,2	94,4	87,5		75,0	79,0		
школа № 36	86,7	92,4	86,0	85,9	96,3	96,2	89,9	92,7	87,0	90,2	91,8	89,8	87,4	95,5	87,5	87,5			83,3	90,0		
школа № 41	68,1	71,0	83,4	78,0	90,0	94,1	77,1	76,8	77,5	77,5	74,9	76,2	80,0	66,7	56,3	66,7		100,0	60,0	66,7		



Таблица №3

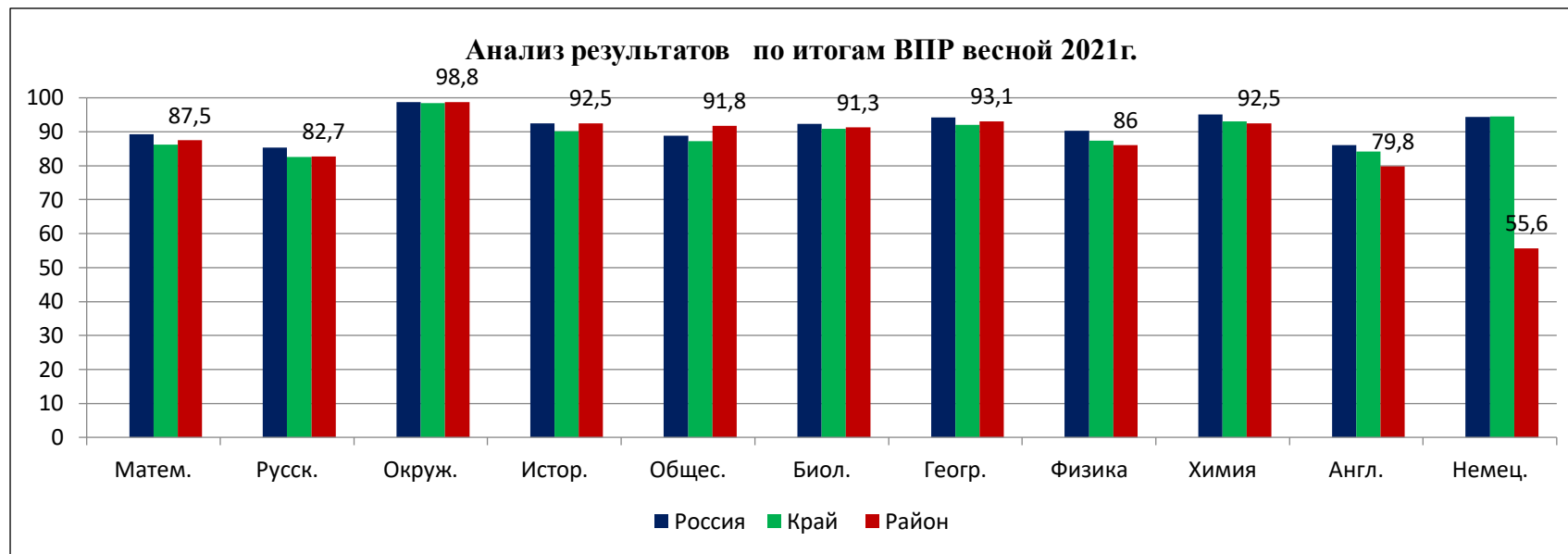
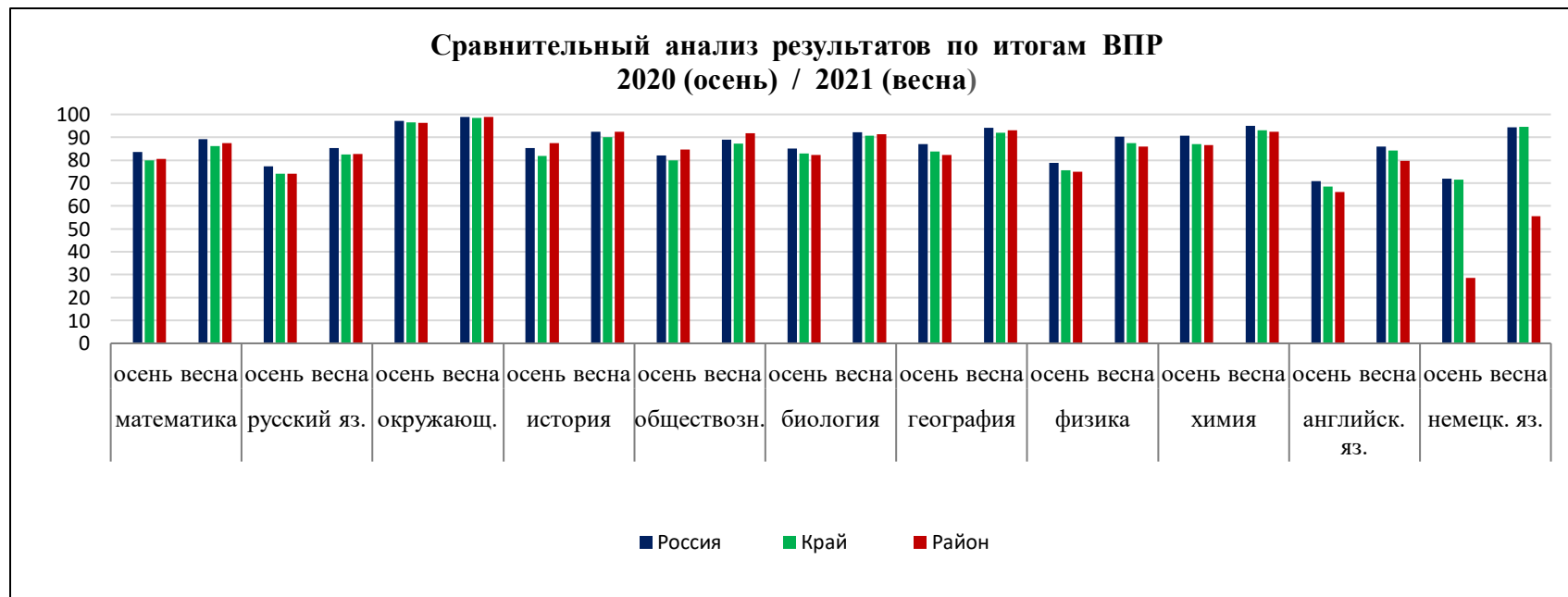
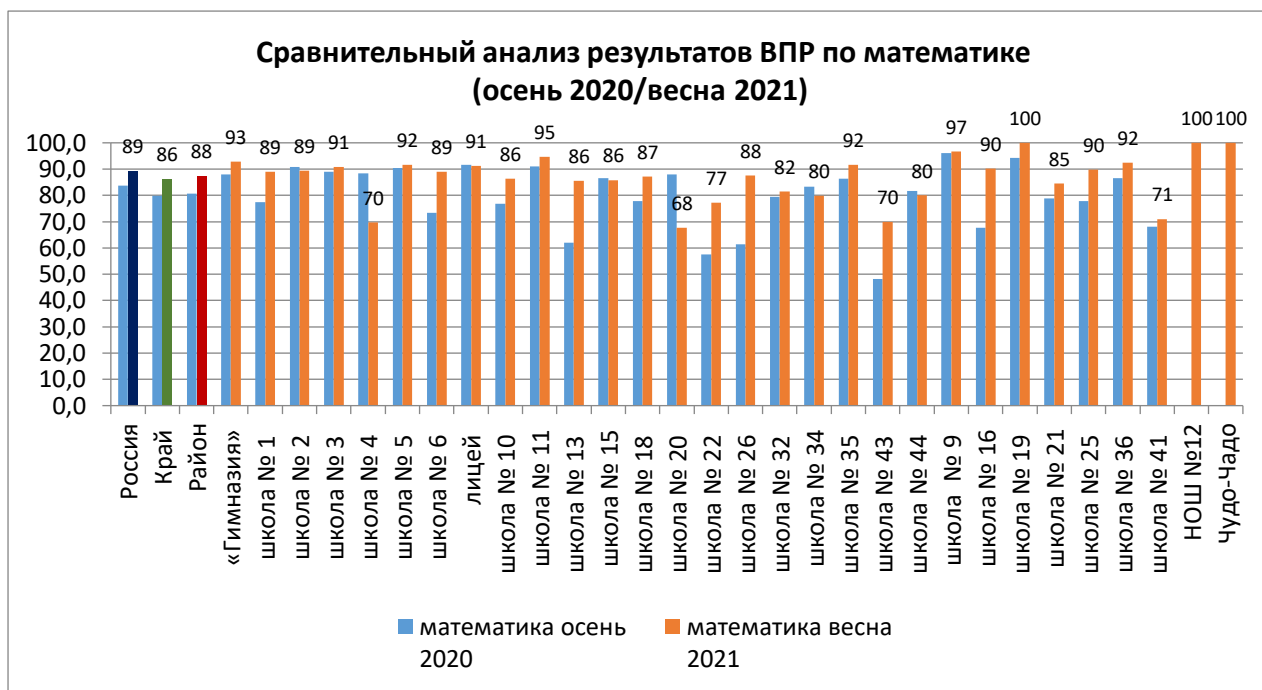


Таблица №4



## Приложение №1.



Анализ приведенных данных в Приложении №1 позволяет сделать вывод, что уровень усвоения учебного материала **по математике** по итогам ВПР весной 2021 года в сравнении с итогами ВПР осенью 2020 года вырос практически во всех ОО района и составляет более 70%. Таким образом, успеваемость по математике по итогам ВПР-2021 имеет положительную динамику.

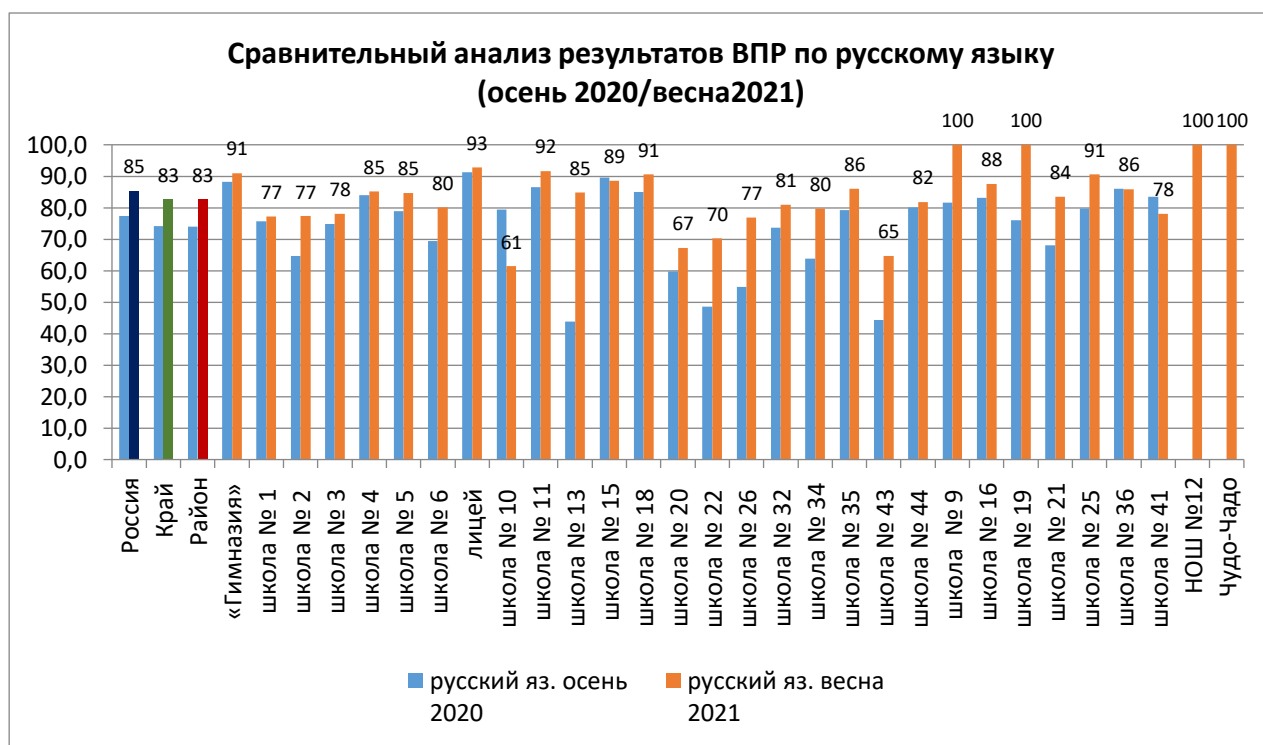
В Приложении №1 также представлены результаты выполнения ВПР **по математике** в разрезе каждой школы в сравнении с районными, краевыми, федеральными показателями.

*Высокий* уровень подготовки (90%-100%) по математике весной 2021 года показали обучающиеся: МБОУ «Гимназия», МБОУ СОШ № 3, МБОУ СОШ № 5, МБОУ лицей, МБОУ СОШ № 11, МБОУ СОШ № 35, МБОУ ООШ № 9, МБОУ ООШ № 16, МБОУ ООШ № 19, МБОУ ООШ № 25, МБОУ ООШ № 36, МБОУ НОШ №12, ЧОУ НОШ «Чудо-Чудо».

*Хороший* уровень подготовки (70%-89%) по математике показали обучающиеся: МБОУ СОШ № 1, МБОУ СОШ № 2, МБОУ СОШ № 4, МБОУ СОШ № 6, МБОУ СОШ № 10, МБОУ СОШ № 13, МБОУ СОШ № 15, МБОУ ООШ № 18, МБОУ СОШ № 22, МБОУ СОШ № 26, МБОУ СОШ № 32, МБОУ ООШ № 34, МБОУ СОШ № 35, МБОУ СОШ № 43, МБОУ СОШ № 44, МБОУ ООШ № 21, МБОУ ООШ № 41.

*Приемлемый* уровень подготовки (50%-69%) по математике показали обучающиеся: МБОУ ООШ №20.

## Приложение №2.



Из анализа приведенных данных выше (Приложение №2) видно, что успеваемость **по русскому языку** по итогам ВПР весной 2021 года в сравнении с итогами ВПР осенью 2020 года выросла практически во всех школах района. Тем не менее, успеваемость в МБОУ СОШ №10, МБОУ ООШ №20 и МБОУ СОШ №43 остается ниже 70%.

В МБОУ СОШ №10 успеваемость по русскому языку имеет отрицательную динамику.

В Приложении №2 также представлены результаты выполнения ВПР весной 2021 года **по русскому языку** в разрезе каждой школы в сравнении с районными, краевыми, федеральными показателями.

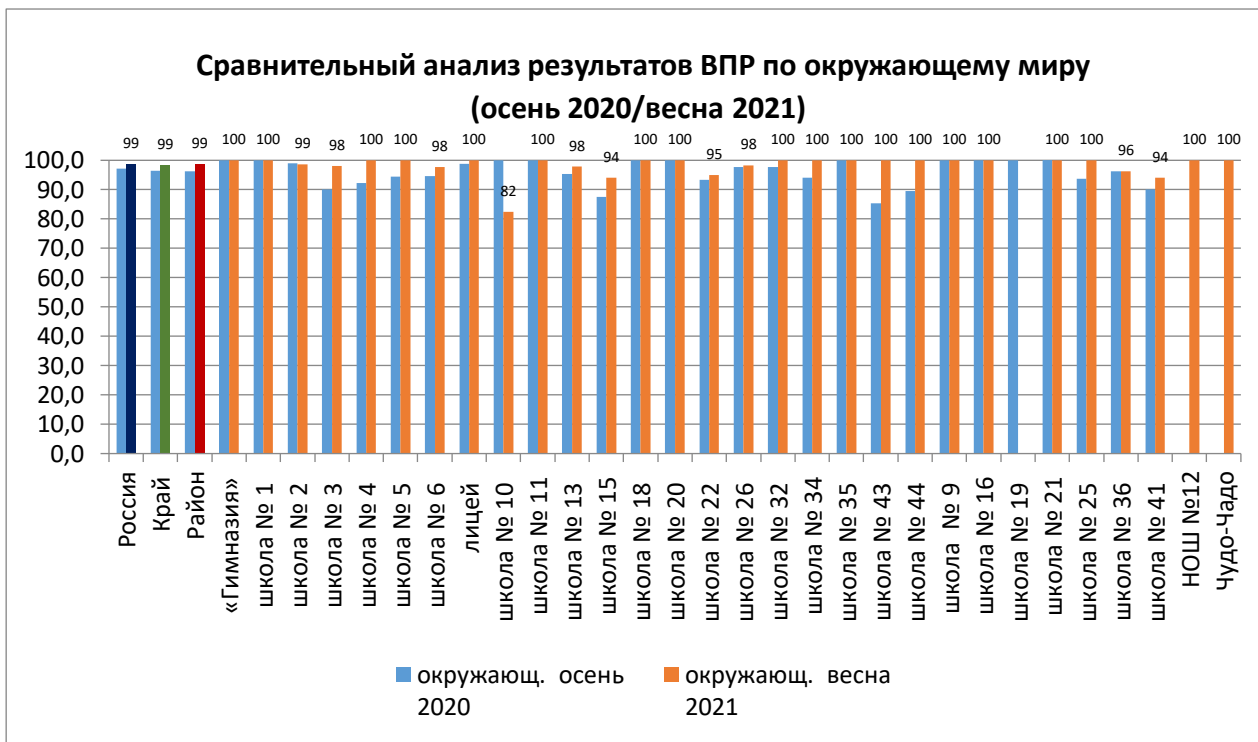
*Высокий* уровень подготовки (90%-100%) по русскому языку показали обучающиеся: МБОУ «Гимназия», МБОУ лицей, МБОУ СОШ № 11, МБОУ СОШ № 13, МБОУ СОШ № 15, МБОУ ООШ № 18, МБОУ ООШ № 9, МБОУ ООШ № 19, МБОУ ООШ № 25, МБОУ НОШ №12, ЧОУ НОШ «Чудо-Чудо».

*Хороший* уровень подготовки (70%-89%) по русскому языку показали обучающиеся: МБОУ СОШ № 1, МБОУ СОШ № 2, МБОУ СОШ № 3, МБОУ СОШ № 4, МБОУ СОШ № 5, МБОУ СОШ № 6, МБОУ СОШ № 13, МБОУ СОШ № 15, МБОУ СОШ № 22, МБОУ СОШ № 26, МБОУ СОШ № 32, МБОУ ООШ № 34, МБОУ СОШ № 35, МБОУ СОШ № 44, МБОУ ООШ № 16, МБОУ ООШ № 21, МБОУ ООШ № 25, МБОУ ООШ № 36, МБОУ ООШ № 41. *Приемлемый* уровень подготовки (50%-69%) по



русскому языку показали обучающиеся: МБОУ СОШ № 10, МБОУ ООШ № 20, МБОУ СОШ № 43.

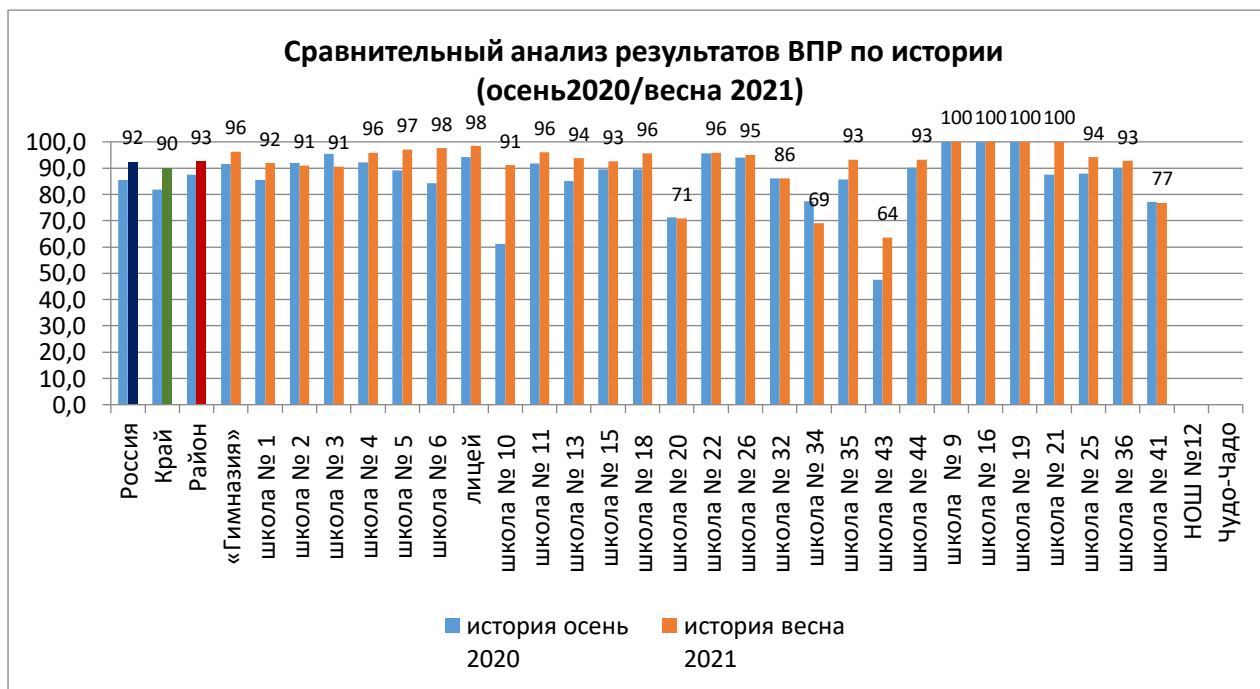
Приложение №3.



В Приложении №3 представлены результаты выполнения ВПР весной 2021 года **по окружающему миру** в разрезе каждой школы в сравнении с итогами ВПР осенью 2020 года.

*Высокий* уровень подготовки (90%-100%) по математике показали практически все школы района. *Приемлемый* - МБОУ СОШ №10 (82%).

Приложение №4.



Из диаграммы выше (Приложение №4) видно, что результаты выполнения ВПР по истории во всех ОО района имеют положительную динамику. В МБОУ ООШ №34 успеваемость в сравнении с 2020 годом снизилась.

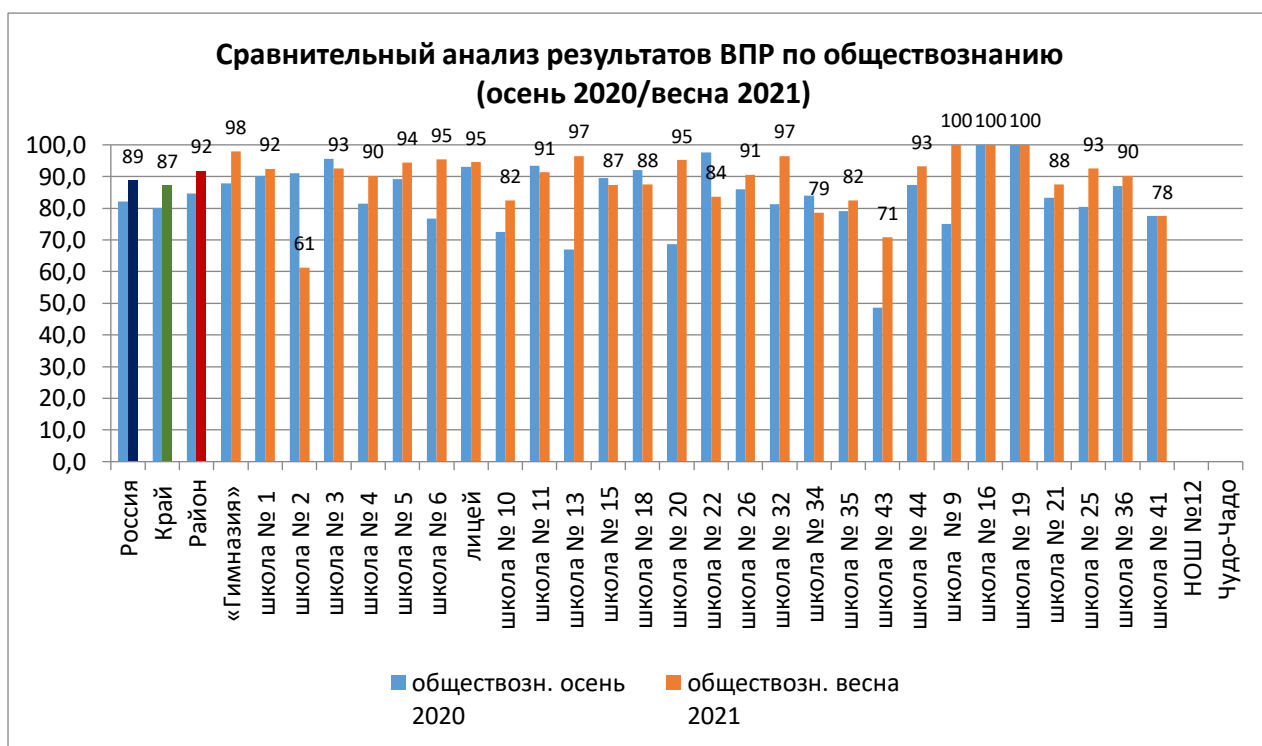
В Приложении №4 представлены результаты выполнения ВПР по истории в разрезе каждой школы в сравнении с районными, краевыми, федеральными показателями.

*Высокий* уровень подготовки (90%-100%) по истории показали обучающиеся: МБОУ «Гимназия», МБОУ СОШ № 1, МБОУ СОШ № 2, МБОУ СОШ № 3, МБОУ СОШ № 4, МБОУ СОШ № 5, МБОУ СОШ № 6, МБОУ лицей, МБОУ СОШ № 10, МБОУ СОШ № 11, МБОУ СОШ № 13, МБОУ СОШ № 15, МБОУ ООШ № 18, МБОУ СОШ № 22, МБОУ СОШ № 26, МБОУ СОШ № 35, МБОУ СОШ № 44, МБОУ ООШ № 9, МБОУ ООШ № 16, МБОУ ООШ № 19, МБОУ ООШ № 21, МБОУ ООШ № 25, МБОУ ООШ № 36.

*Хороший* уровень подготовки (70%-89%) по истории показали обучающиеся: МБОУ ООШ № 20, МБОУ ООШ № 41.

*Приемлемый* уровень подготовки (50%-69%) по истории показали обучающиеся: МБОУ ООШ № 34, МБОУ СОШ № 43.

Приложение №5.



Анализ приведенных данных в Приложении №5 позволяет сделать вывод, что успеваемость по **обществознанию** по итогам ВПР весной 2021 года в сравнении с итогами ВПР осенью 2020 года выросла практически во всех ОО района и составляет более 70%.

В МБОУ СОШ №2 уровень усвоения учебного материала по обществознанию ниже 70%, так как на момент проведения ВПР в 7 классе не все темы были изучены.

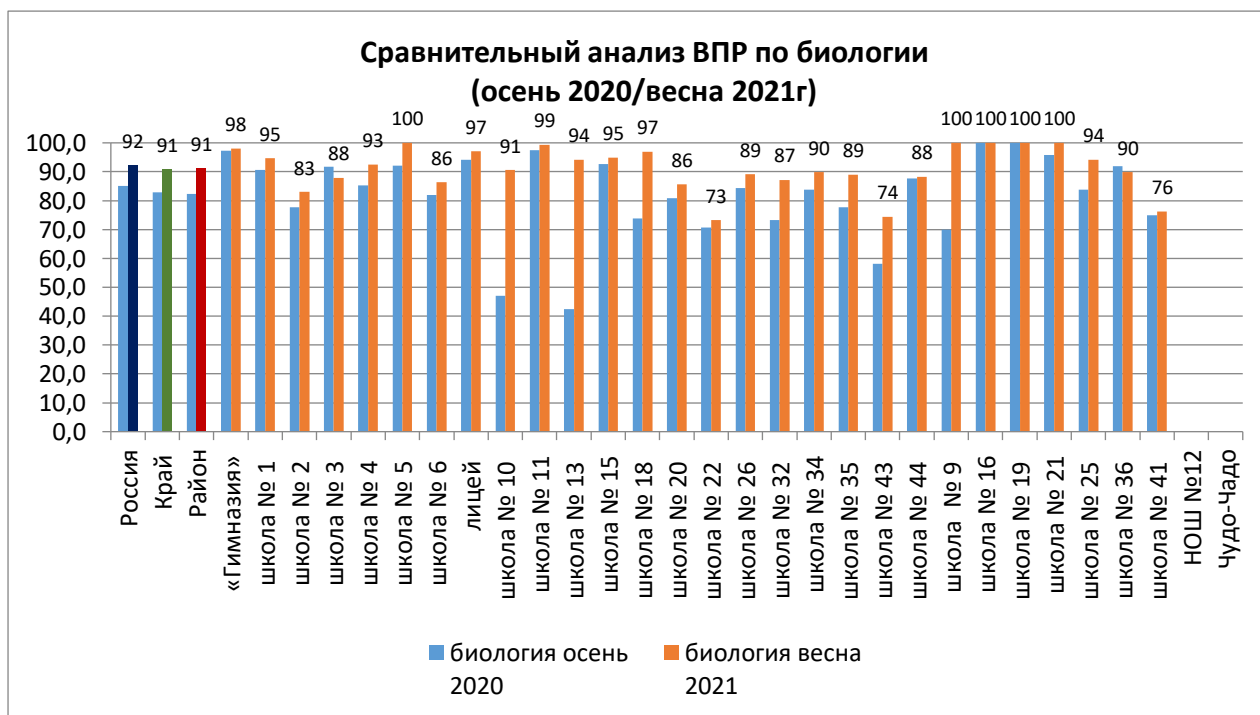
В Приложении №5 представлены результаты выполнения ВПР по **обществознанию** в разрезе каждой школы в сравнении с районными, краевыми, федеральными показателями.

*Высокий* уровень подготовки (90%-100%) по обществознанию показали обучающиеся: МБОУ «Гимназия», МБОУ СОШ № 1, МБОУ СОШ № 3, МБОУ СОШ № 4, МБОУ СОШ № 5, МБОУ СОШ № 6, МБОУ лицей, МБОУ СОШ № 11, МБОУ СОШ № 13, МБОУ ООШ № 20, МБОУ СОШ № 26, МБОУ СОШ № 32, МБОУ СОШ № 44, МБОУ ООШ № 9, МБОУ ООШ № 16, МБОУ ООШ № 19, МБОУ ООШ № 25, МБОУ ООШ № 36.

*Хороший* уровень подготовки (70%-89%) по обществознанию показали обучающиеся: МБОУ СОШ № 10, МБОУ СОШ № 15, МБОУ ООШ № 18, МБОУ СОШ № 22, МБОУ ООШ № 34, МБОУ СОШ № 35, МБОУ СОШ № 43, МБОУ ООШ № 21, МБОУ ООШ № 41.

*Приемлемый* уровень подготовки (50%-69%) по обществознанию показали обучающиеся: МБОУ СОШ № 2.

## Приложение №6.



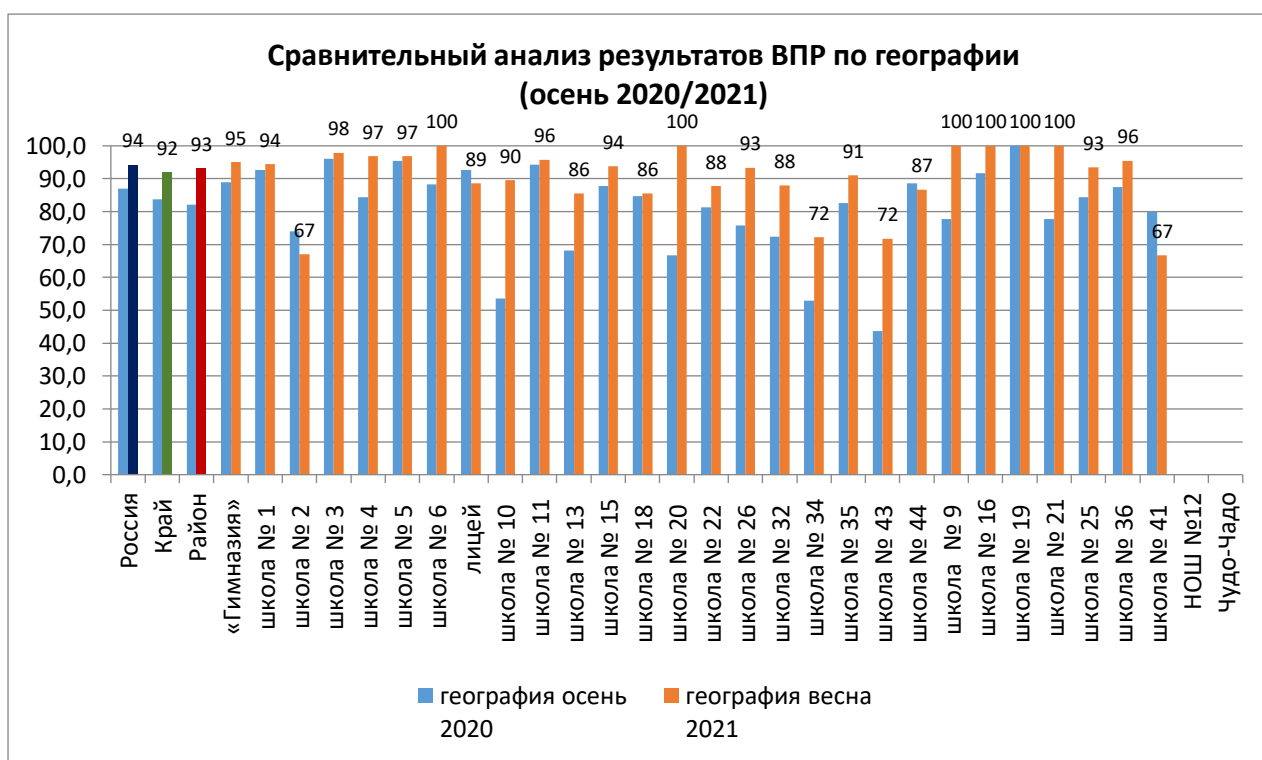
Анализ приведенных данных в Приложении №6 позволяет сделать вывод, что уровень усвоения учебного материала **по биологии** по итогам ВПР весной 2021 года в сравнении с итогами ВПР осенью 2020 года вырос во всех ОО района и составляет более 70%. Таким образом, успеваемость по биологии по итогам ВПР-2021 имеет положительную динамику.

В Приложении №6 представлены результаты выполнения ВПР **по биологии** в разрезе каждой школы в сравнении с районными, краевыми, федеральными показателями.

*Высокий* уровень подготовки (90%-100%) по биологии показали обучающиеся: МБОУ «Гимназия», МБОУ СОШ № 1, МБОУ СОШ № 4, МБОУ СОШ № 5, МБОУ лицей, МБОУ СОШ № 10, МБОУ СОШ № 11, МБОУ СОШ № 13, МБОУ СОШ № 15, МБОУ ООШ № 18, МБОУ ООШ № 34, МБОУ ООШ № 9, МБОУ ООШ № 16, МБОУ ООШ № 19, МБОУ ООШ № 21, МБОУ ООШ № 25, МБОУ ООШ № 36.

*Хороший* уровень подготовки (70%-89%) по биологии показали обучающиеся: МБОУ СОШ № 2, МБОУ СОШ № 3, МБОУ СОШ № 6, МБОУ ООШ № 20, МБОУ СОШ № 22, МБОУ СОШ № 26, МБОУ СОШ № 32, МБОУ СОШ № 35, МБОУ СОШ № 43, МБОУ СОШ № 44, МБОУ ООШ № 41.

## Приложение №7.



Из диаграммы выше (Приложение №7) видно, что обученность учащихся **по географии** за прошлый год практически во всех ОО района превышает показатели итогов 2020года. В МБОУ СОШ №2 и МБОУ СОШ №41 уровень усвоения учебного материала по географии ниже 70%, так как на момент проведения ВПР в 7 классе не все темы были изучены.

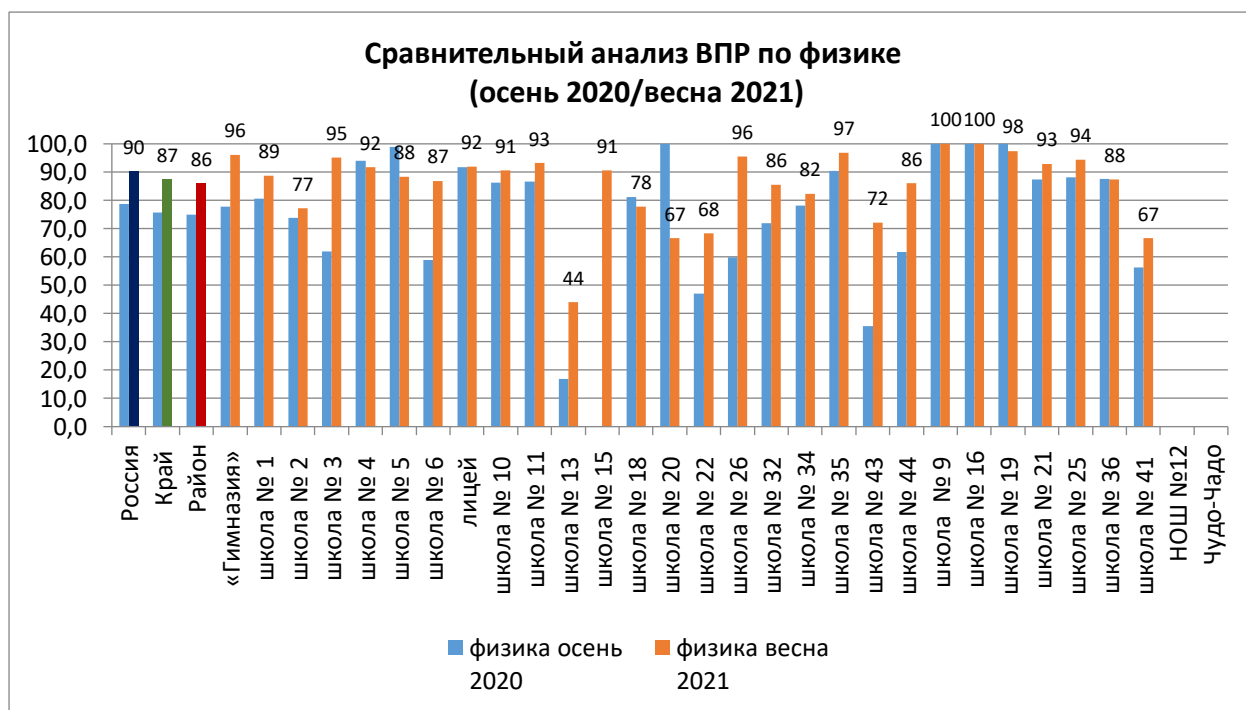
В Приложении №7 представлены результаты выполнения ВПР **по географии** в разрезе каждой школы в сравнении с районными, краевыми, федеральными показателями.

*Высокий* уровень подготовки (90%-100%) по географии показали обучающиеся: МБОУ «Гимназия», МБОУ СОШ № 1, МБОУ СОШ № 3, МБОУ СОШ № 4, МБОУ СОШ № 5, МБОУ СОШ № 6, МБОУ СОШ № 10, МБОУ СОШ № 11, МБОУ СОШ № 15, МБОУ ООШ № 20, МБОУ СОШ № 26, МБОУ СОШ № 35, МБОУ ООШ № 9, МБОУ ООШ № 16, МБОУ ООШ № 19, МБОУ ООШ № 21, МБОУ ООШ № 25, МБОУ ООШ № 36.

*Хороший* уровень подготовки (70%-89%) по географии показали обучающиеся: МБОУ лицей, МБОУ СОШ № 13, МБОУ ООШ № 18, МБОУ СОШ № 22, МБОУ СОШ № 32, МБОУ ООШ № 34, МБОУ СОШ № 43, МБОУ СОШ № 44.

*Приемлемый* уровень подготовки (50%-69%) по географии показали обучающиеся: МБОУ СОШ № 2, МБОУ ООШ № 41.

## Приложение №8.



Из диаграммы выше (Приложение №8) видно, что по результатам выполнения ВПР по физике весной 2021 года большинство школ имеет положительную динамику. В МБОУ СОШ №4, МБОУ СОШ №5, МБОУ ООШ №18, МБОУ ООШ №19 и МБОУ ООШ №20 успеваемость в 2021 году в сравнении с 2020 годом снизилась.

В Приложении №8 представлены результаты выполнения ВПР по физике в разрезе каждой школы в сравнении с районными, краевыми, федеральными показателями.

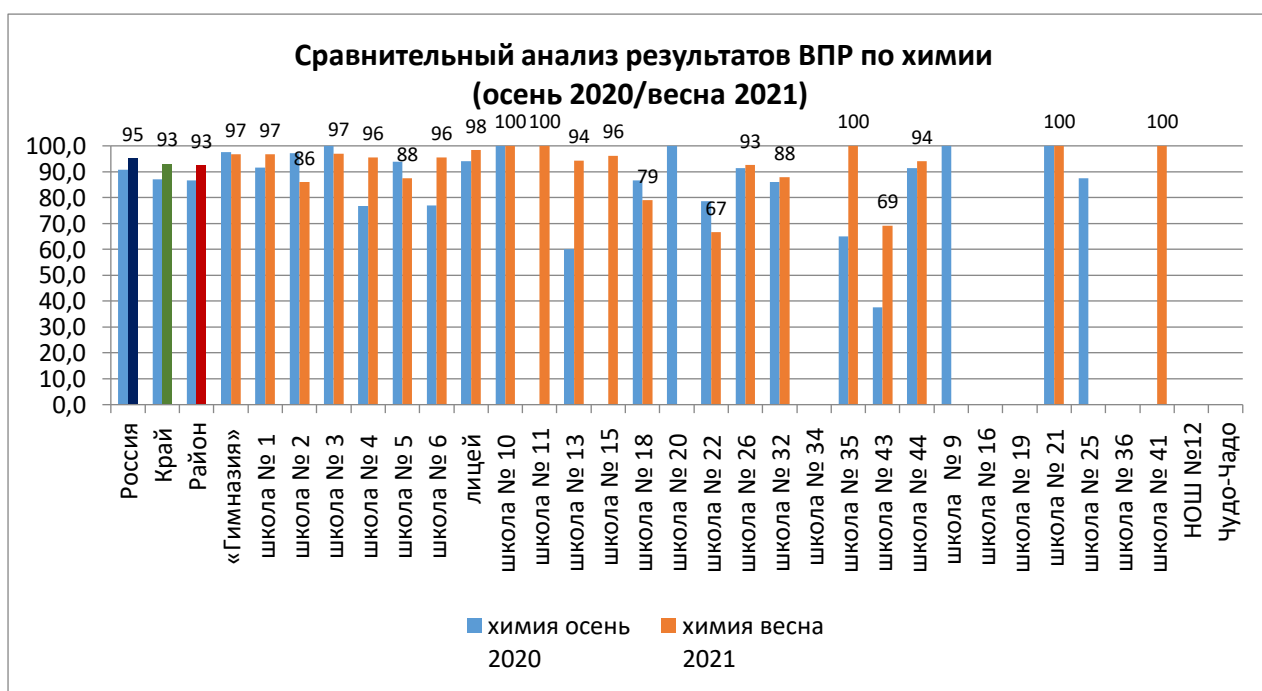
*Высокий* уровень подготовки (90%-100%) по физике показали обучающиеся: МБОУ «Гимназия», МБОУ СОШ № 1, МБОУ СОШ № 3, МБОУ СОШ № 4, МБОУ лицей, МБОУ СОШ № 10, МБОУ СОШ № 11, МБОУ СОШ № 15, МБОУ СОШ № 26, МБОУ СОШ № 35, МБОУ ООШ № 9, МБОУ ООШ № 16, МБОУ ООШ № 19, МБОУ ООШ № 21, МБОУ ООШ № 25.

*Хороший* уровень подготовки (70%-89%) по физике показали обучающиеся: МБОУ СОШ № 1, МБОУ СОШ № 2, МБОУ СОШ № 5, МБОУ СОШ № 6, МБОУ ООШ № 18, МБОУ СОШ № 32, МБОУ ООШ № 34, МБОУ СОШ № 43, МБОУ СОШ № 44, МБОУ ООШ № 36.

*Приемлемый* уровень подготовки (50%-69%) по физике показали обучающиеся: МБОУ ООШ № 20, МБОУ СОШ № 22, МБОУ ООШ № 41,

*Низкий* уровень подготовки (30%-49%) по физике показали обучающиеся: МБОУ СОШ № 13.

Приложение №9.



Анализ результатов ВПР по химии (Приложение №9) показал, что не всем ОО Каневского района удалось достигнуть повышения уровня усвоения учебного материала весной 2021 года. Успеваемость в 2021 году в сравнении с 2020 годом снизилась в МБОУ СОШ №2, МБОУ СОШ №3, МБОУ СОШ №5, МБОУ ООШ №18 и МБОУ СОШ №22.

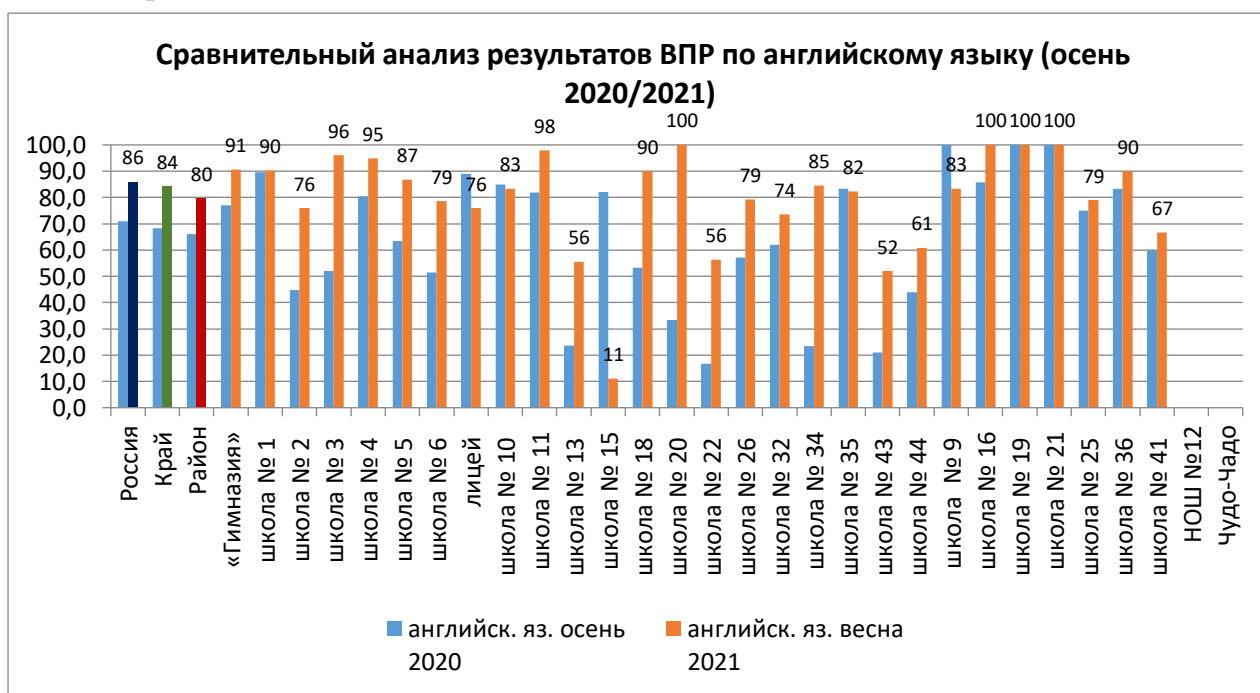
В Приложении №8 представлены результаты выполнения ВПР по химии в разрезе каждой школы в сравнении с районными, краевыми, федеральными показателями.

*Высокий* уровень подготовки (90%-100%) по химии показали обучающиеся: МБОУ «Гимназия», МБОУ СОШ № 1, МБОУ СОШ № 3, МБОУ СОШ № 4, МБОУ СОШ № 6, МБОУ лицей, МБОУ СОШ № 10, МБОУ СОШ № 11, МБОУ СОШ № 13, МБОУ СОШ № 15, МБОУ СОШ № 26, МБОУ СОШ № 35, МБОУ СОШ № 44, МБОУ ООШ № 21, МБОУ ООШ № 41.

*Хороший* уровень подготовки (70%-89%) по химии показали обучающиеся: МБОУ СОШ № 2, МБОУ СОШ № 5, МБОУ ООШ № 18, МБОУ СОШ № 32.

*Приемлемый* уровень подготовки (50%-69%) по химии показали обучающиеся: МБОУ СОШ № 22, МБОУ СОШ № 43.

Приложение №10.

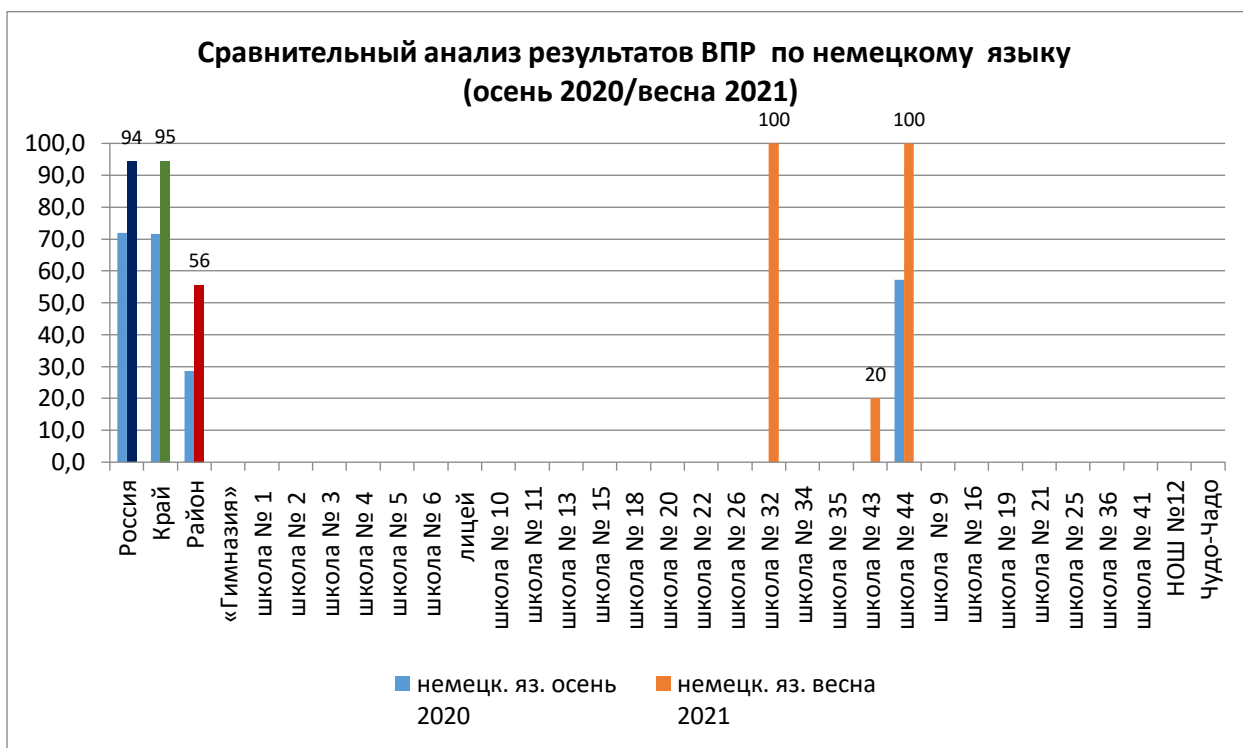


Из диаграммы выше (Приложение №10) видно, что не все обучающиеся школ района повысили уровень усвоения учебного материала за прошлый 2020 учебный год по английскому языку.

*Высокий* уровень подготовки (90%-100%) **по английскому языку** показали обучающиеся: МБОУ «Гимназия», МБОУ СОШ № 1, МБОУ СОШ № 3, МБОУ СОШ № 4, МБОУ СОШ № 11, МБОУ ООШ № 18, МБОУ ООШ № 20, МБОУ ООШ № 16, МБОУ ООШ № 19, МБОУ ООШ № 21, МБОУ ООШ № 36.

*Приемлемый* уровень подготовки (50%-69%) МБОУ СОШ №13, МБОУ СОШ №22, МБОУ СОШ №43, МБОУ СОШ №44 и МБОУ СОШ №41.

*Крайне -низкий* уровень подготовки у учащихся в МБОУ СОШ №15.  
Приложение №11



В Приложении №11 представлены результаты выполнения ВПР весной 2021 года **по немецкому языку** в разрезе школ в сравнении с итогами ВПР осенью 2020 года. Высокий уровень подготовки (100%) показали МБОУ СОШ №32 и МБОУ СОШ №44. Крайне - низкий уровень у МБОУ СОШ №43.

В Приложении №10 представлены результаты выполнения ВПР **по немецкому языку** в разрезе каждой школы в сравнении с районными, краевыми, федеральными показателями.

*Высокий* уровень подготовки (90%-100%) **по немецкому языку** показали обучающиеся: МБОУ СОШ № 32, МБОУ СОШ № 44.

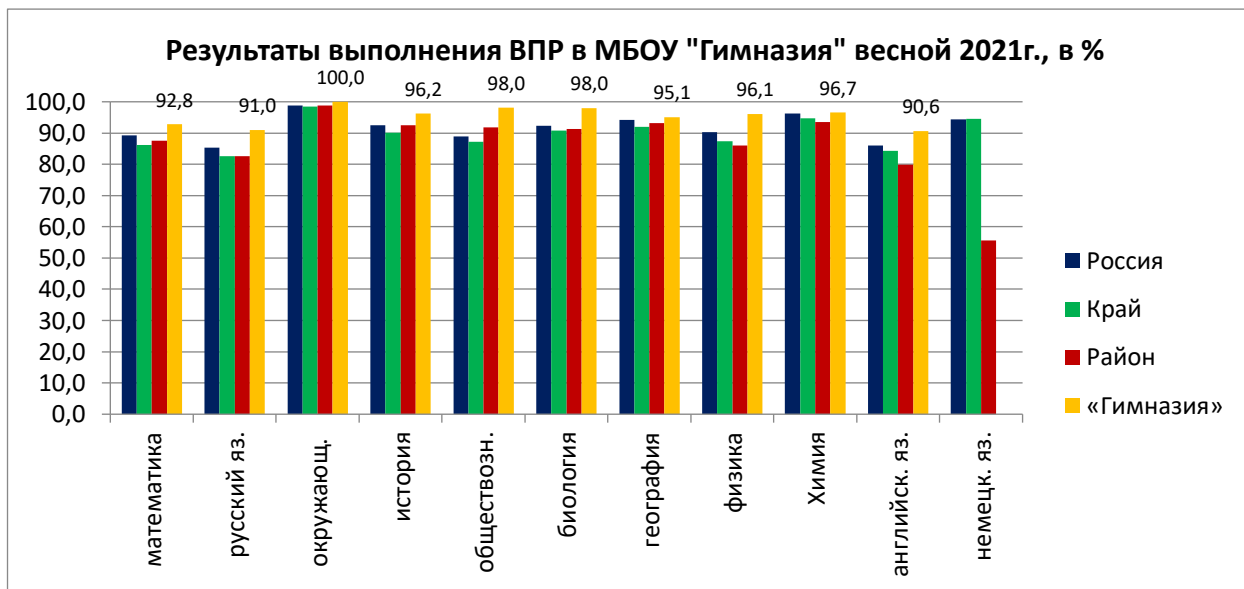
*Крайне низкий* уровень подготовки (0%-29%) по немецкому языку показали обучающиеся: МБОУ СОШ № 43.



## Раздел 2. Результаты выполнения ВПР по школе в разрезе выбранных предметов в сравнении с районными, краевыми и федеральными показателями

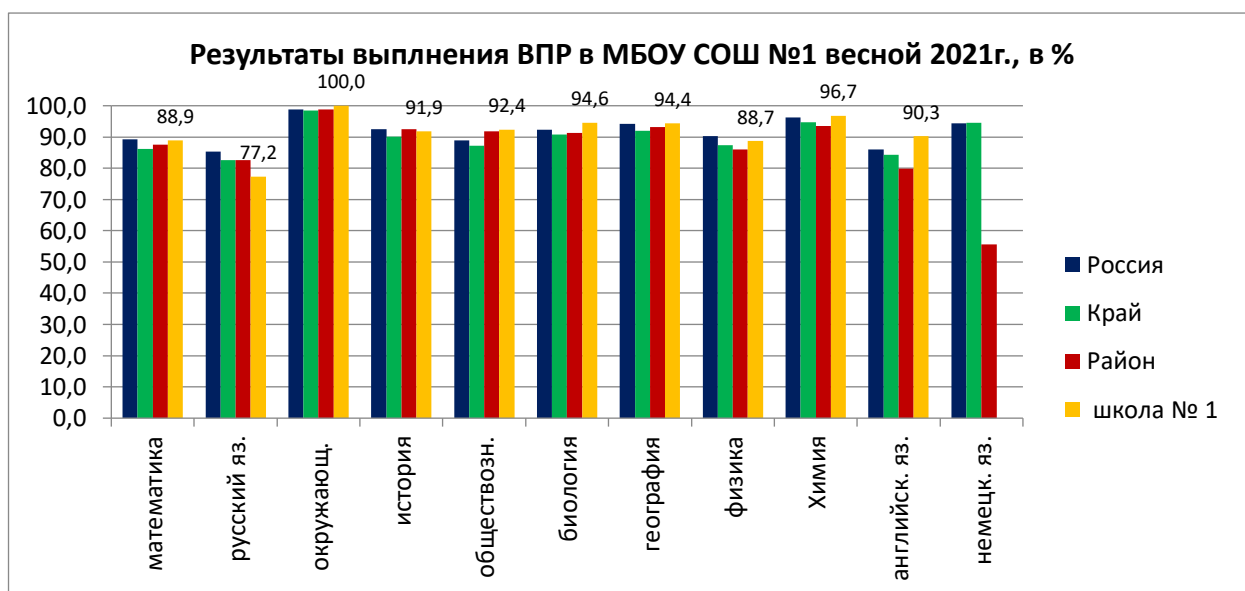
В диаграммах ниже представлены результаты выполнения ВПР по школе в разрезе выбранных предметов в сравнении с районными, краевыми и федеральными показателями.

Приложение №1.



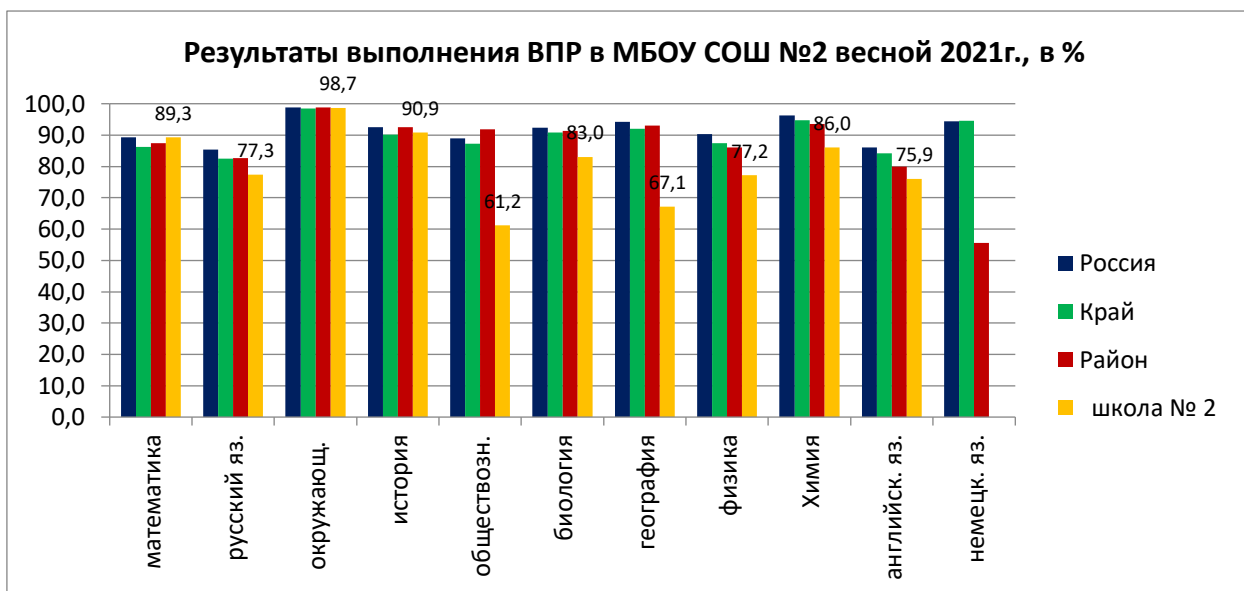
Из диаграммы выше (Приложение №1) видно, что результаты выполнения ВПР в МБОУ «Гимназия» по всем предметам выше показателей районных, краевых и федеральных.

Приложение №2.



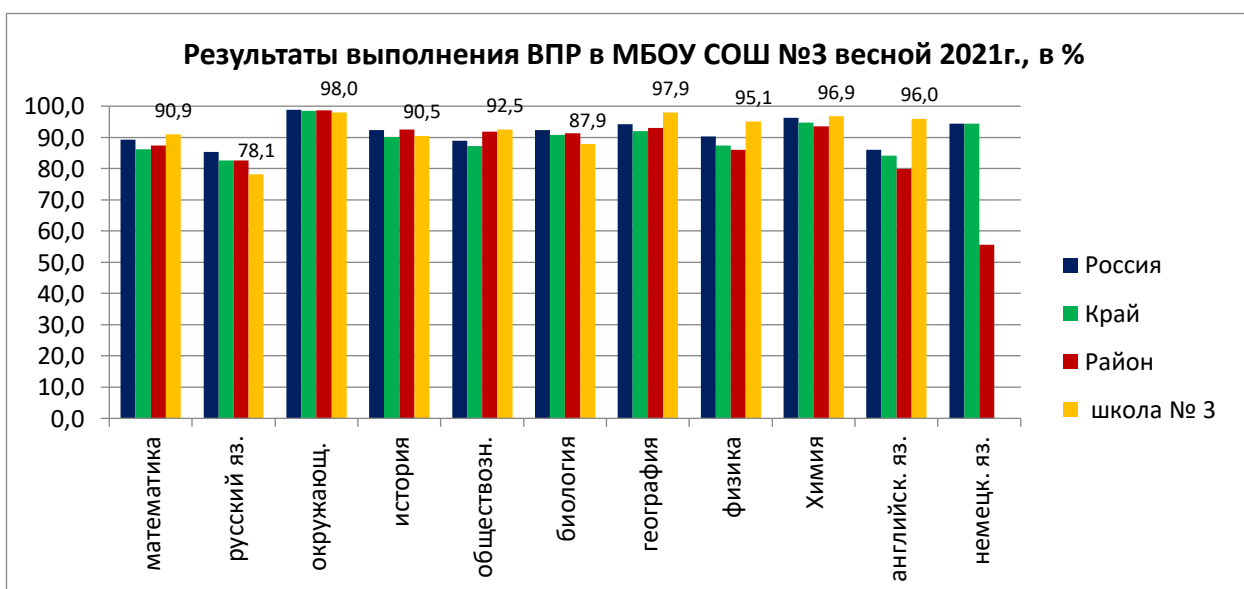
Анализ результатов ВПР в МБОУ СОШ №1 (Приложение №2) показал, что учащиеся удалось достигнуть высоких результатов по окружающему миру, истории, обществознанию, биологии, географии, физике, химии, английскому языку. Ниже показателей районных, краевых и федеральных – результаты по математике, русскому языку и истории.

### Приложение №3.



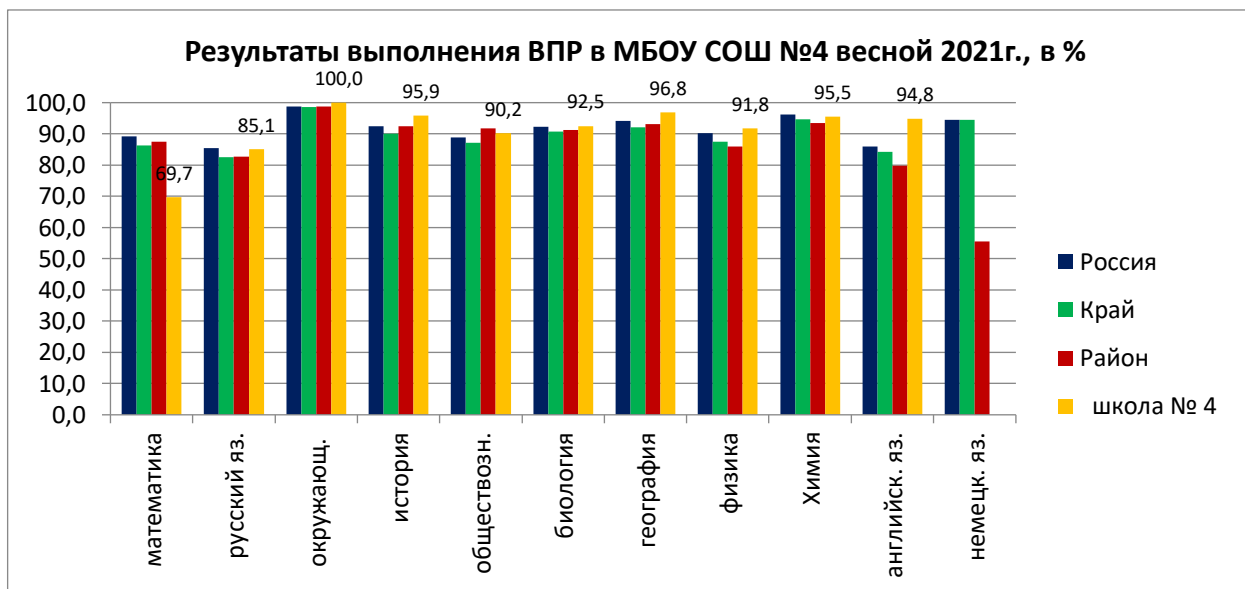
Обучающиеся МБОУ СОШ №2 продемонстрировали высокий уровень подготовки за прошлый учебный год по математике и окружающему миру. Ниже показателей районных, краевых и федеральных обученность учащихся наблюдается по обществознанию и географии. Остальные предметы - на достаточном уровне. (Приложение №3)

### Приложение №4.



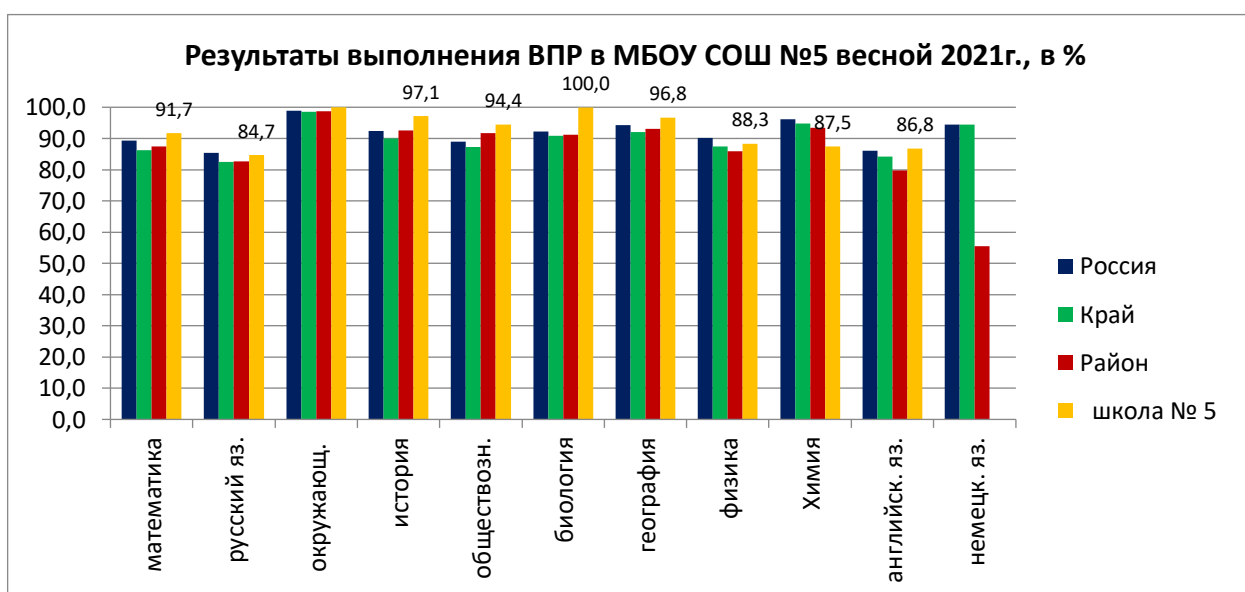
Обученность учащихся за прошлый год в МБОУ СОШ №3 (Приложение №4) превышает показатели районные, краевые и федеральные по следующим предметам: математике, обществознанию, географии, физике, химии и английскому языку. Остальные предметы - на достаточном уровне.

Приложение №5.



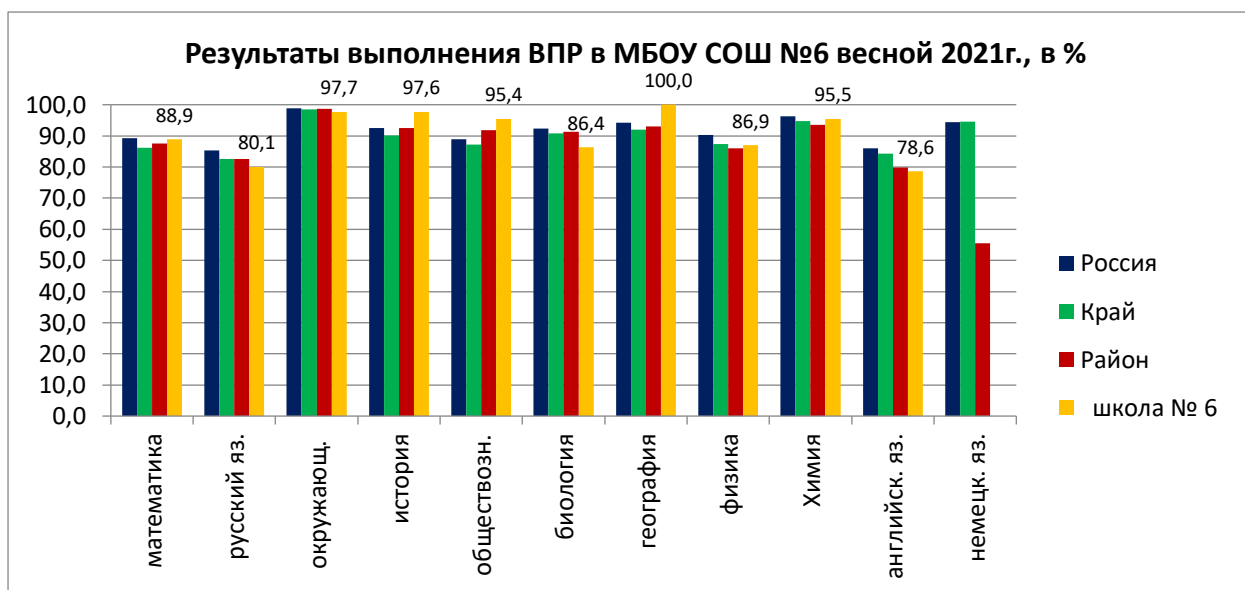
В МБОУ СОШ №4 выполнение ВПР весной 2021 года (Приложение №5) в целом на достаточно хорошем уровне. Особое внимание необходимо уделить повышению результатов по математике и русскому языку.

Приложение №6.



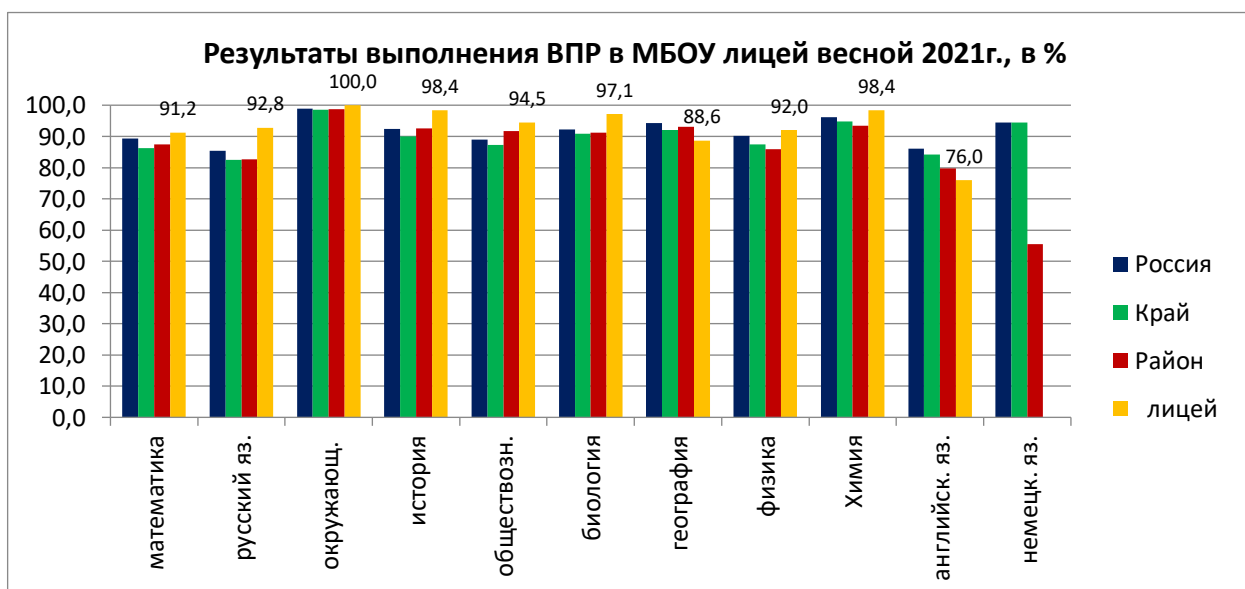
Оценка уровня общеобразовательной подготовки обучающихся в **МБОУ СОШ №5** (Приложение №6) достаточно высокая по всем предметам. Особое внимание необходимо уделить повышению результатов по русскому языку, физике и химии.

#### Приложение №7.



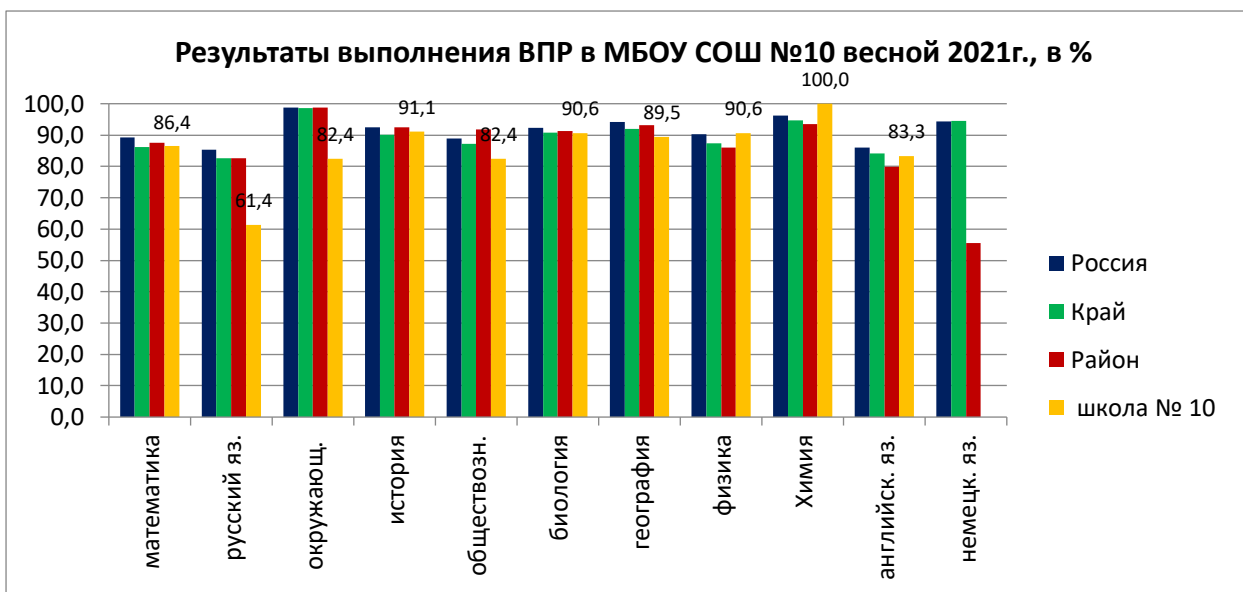
Из диаграммы выше (Приложение №7) видно, что в **МБОУ СОШ №6** в основном по русскому языку, окружающему миру, биологии, английскому языку показатели выполнения ВПР обучающимися ниже районных, краевых и федеральных. Высокий уровень подготовки обучающихся наблюдается по географии, математике, истории, обществознанию, химии.

#### Приложение №8.



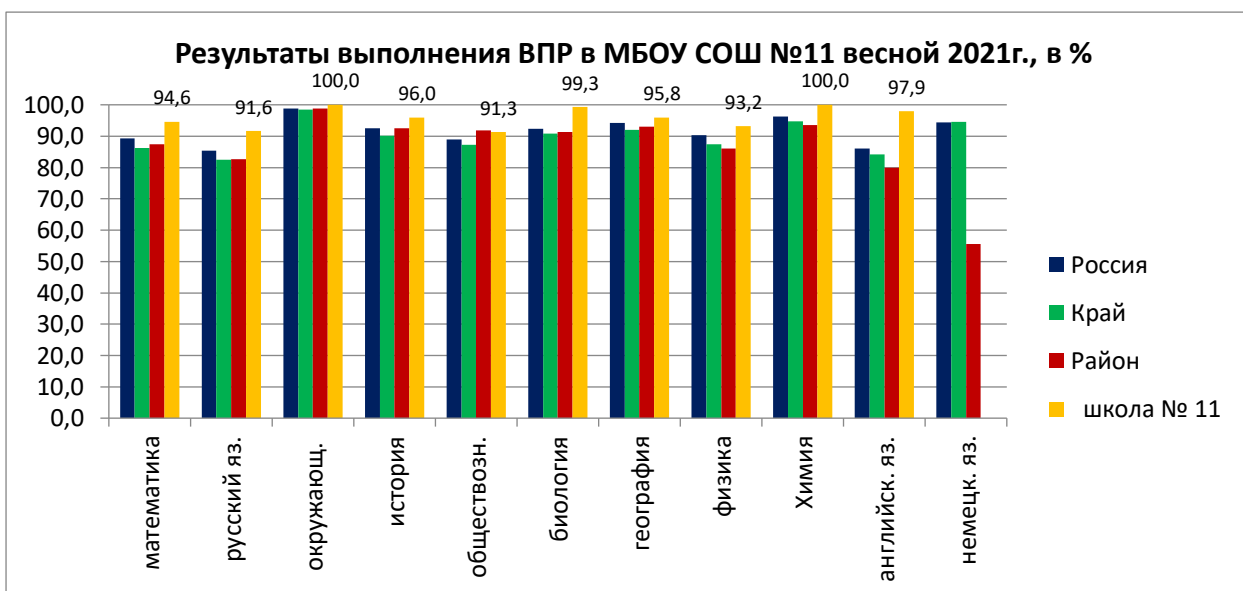
В МБОУ лицей выполнение ВПР весной 2021 года (Приложение №8) в целом на достаточно высоком уровне. Особое внимание необходимо уделить повышению результатов по географии и английскому языку.

Приложение №9.



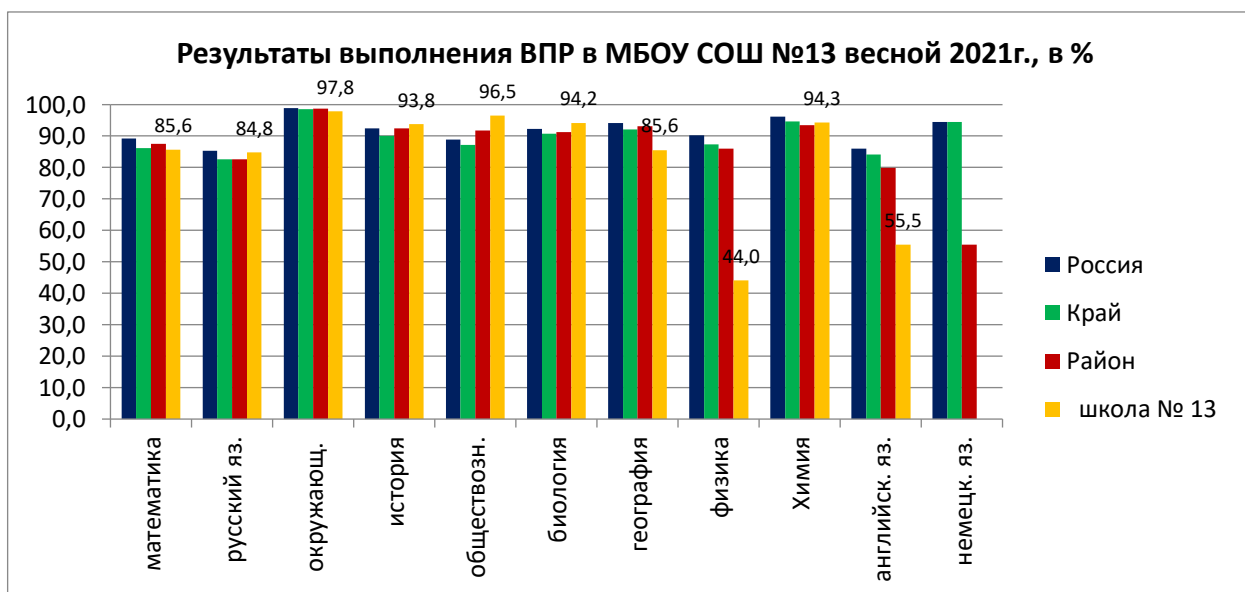
Обученность учащихся по результатам ВПР в МБОУ СОШ №10 по химии (Приложение №9) равна 100% выполнению. Высокого уровня обучающиеся достигли так же по истории и по физике. На низком уровне находятся результаты выполнения ВПР по русскому языку, окружающему миру, обществознанию, географии.

Приложение №10.



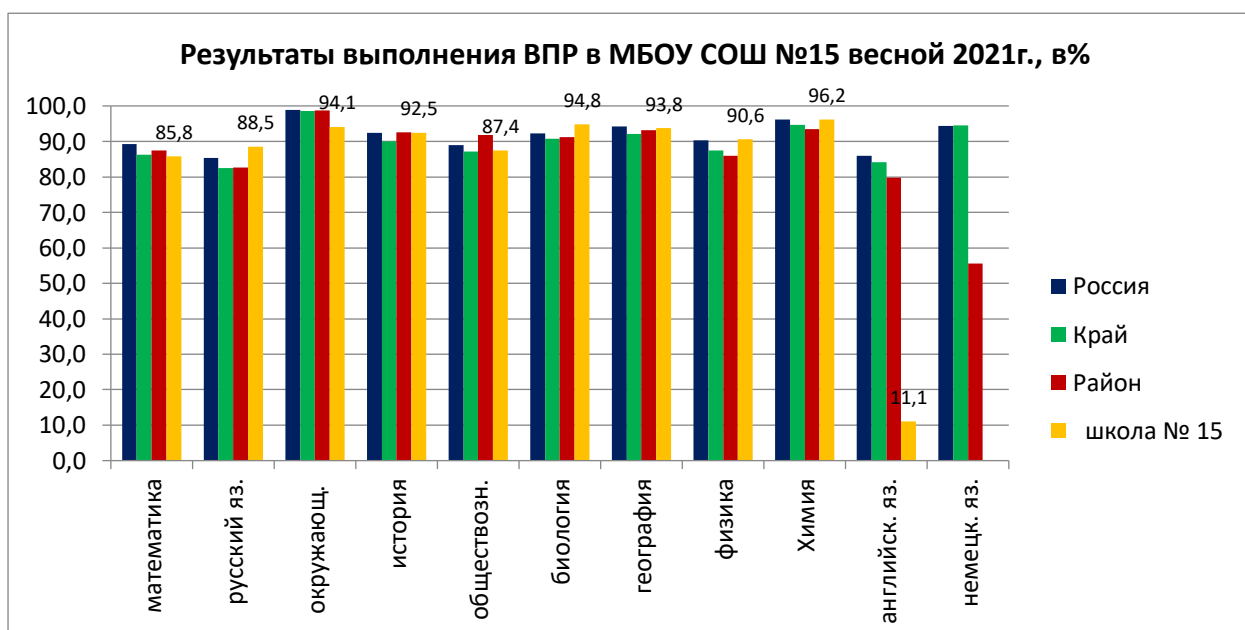
Учащиеся МБОУ СОШ №11 практически по всем предметам показали высокие результаты в сравнении с районными, краевыми и федеральными. (Приложение 10)

### Приложение №11.



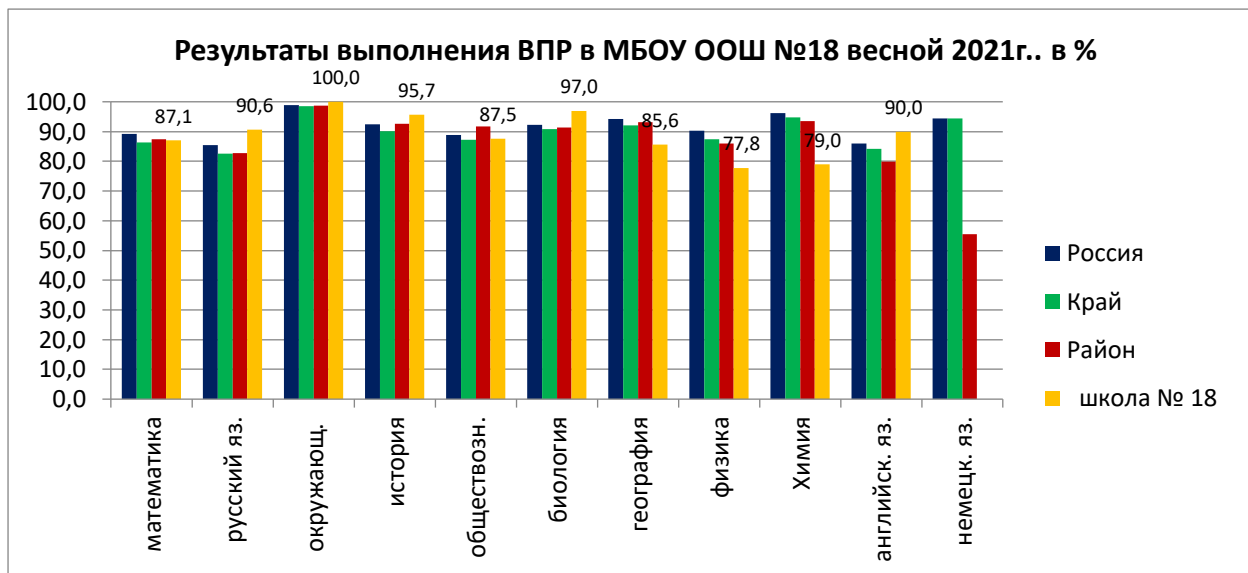
Обученность учащихся по результатам ВПР в МБОУ СОШ №13 (Приложение 11) достигла высокого уровня по обществознанию и биологии. На низком уровне находятся результаты выполнения ВПР по физике и английскому языку.

### Приложение №12.



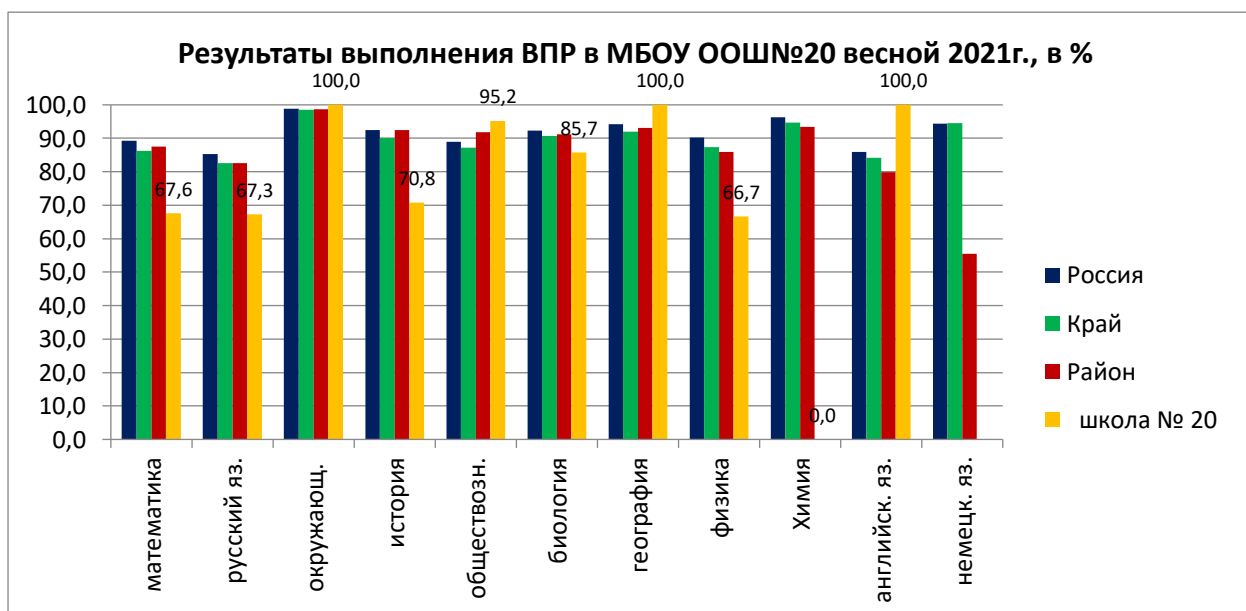
Анализ результатов ВПР в МБОУ СОШ №15(Приложение №12) показал, что удалось достигнуть высоких планируемых результатов по химии, физике, биологии, географии, истории, русскому языку. Критическая ситуация по английскому языку (11,1%).

### Приложение №13.



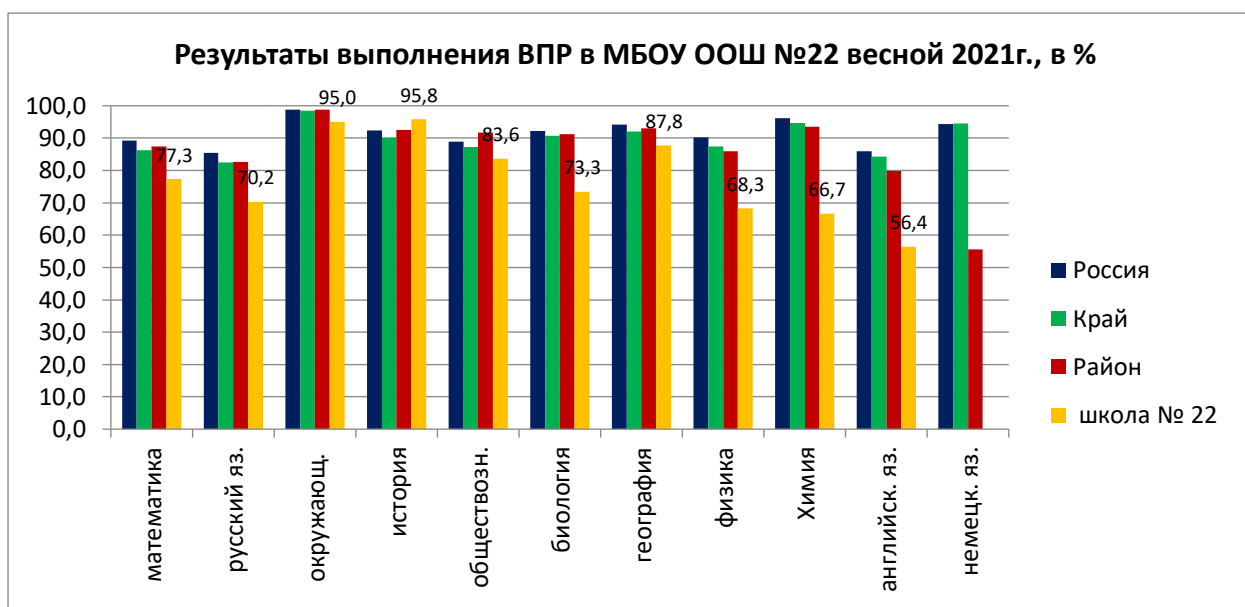
Обученность учащихся по результатам ВПР в МБОУ ООШ №18 по окружающему миру равна 100% выполнению. Высокого уровня обучающиеся достигли по русскому языку, окружающему миру, истории, биологии и английскому языку. Особое внимание необходимо уделить повышению результатов по физике и химии. (Приложение №13)

### Приложение №14.



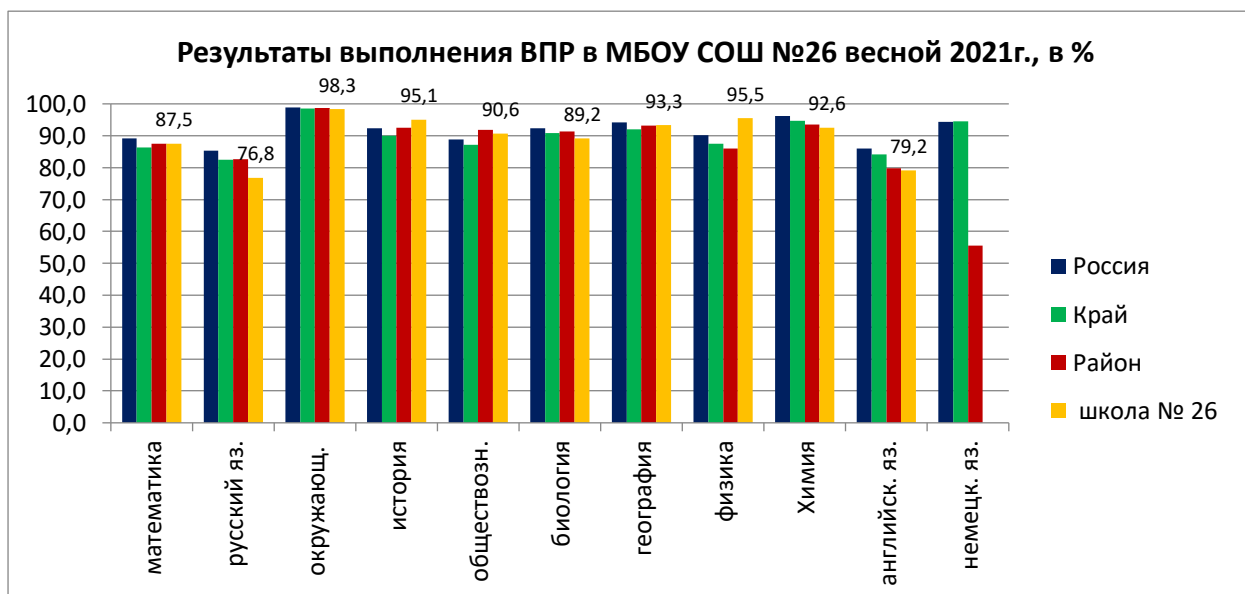
Обучающиеся **МБОУ ООШ №20** продемонстрировали высокий уровень подготовки за прошлый учебный год по географии, окружающему миру и английскому языку. Ниже показателей районных, краевых и федеральных обученность учащихся наблюдается по математике, русскому языку, истории, биологии, физике. Остальные предметы - на достаточном уровне. (Приложение №14)

Приложение №15.



Обученность учащихся по результатам ВПР в **МБОУ ООШ №22** в основном по всем предметам ниже показателей районных, краевых и федеральных. (Приложение №15)

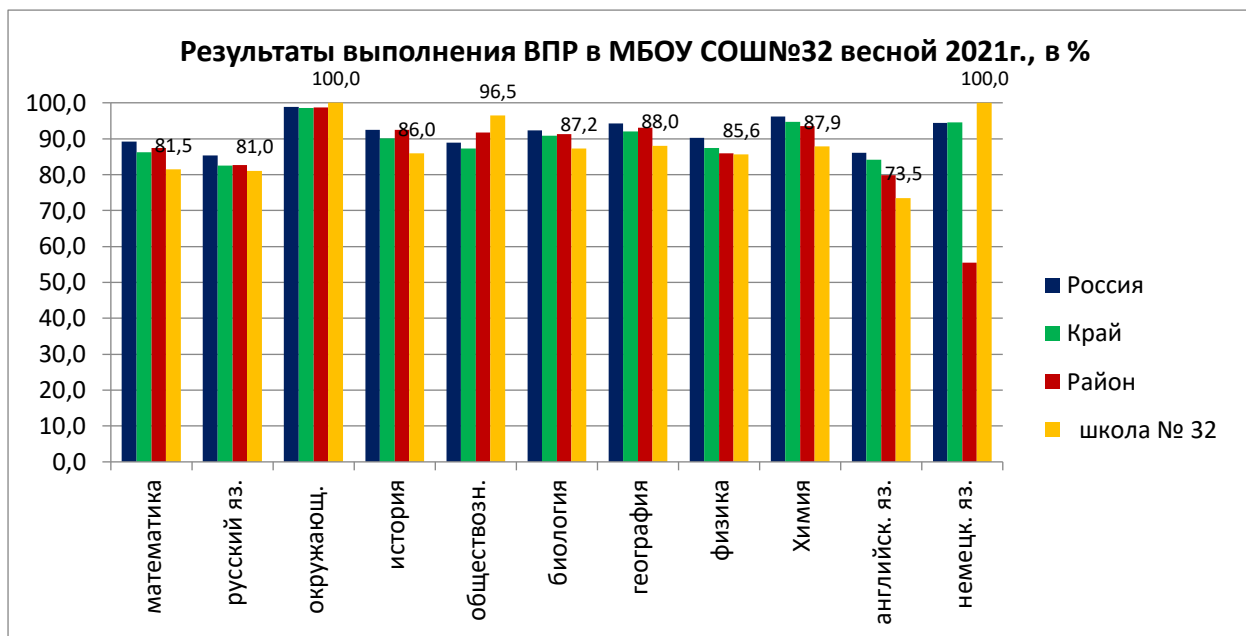
Приложение №16.





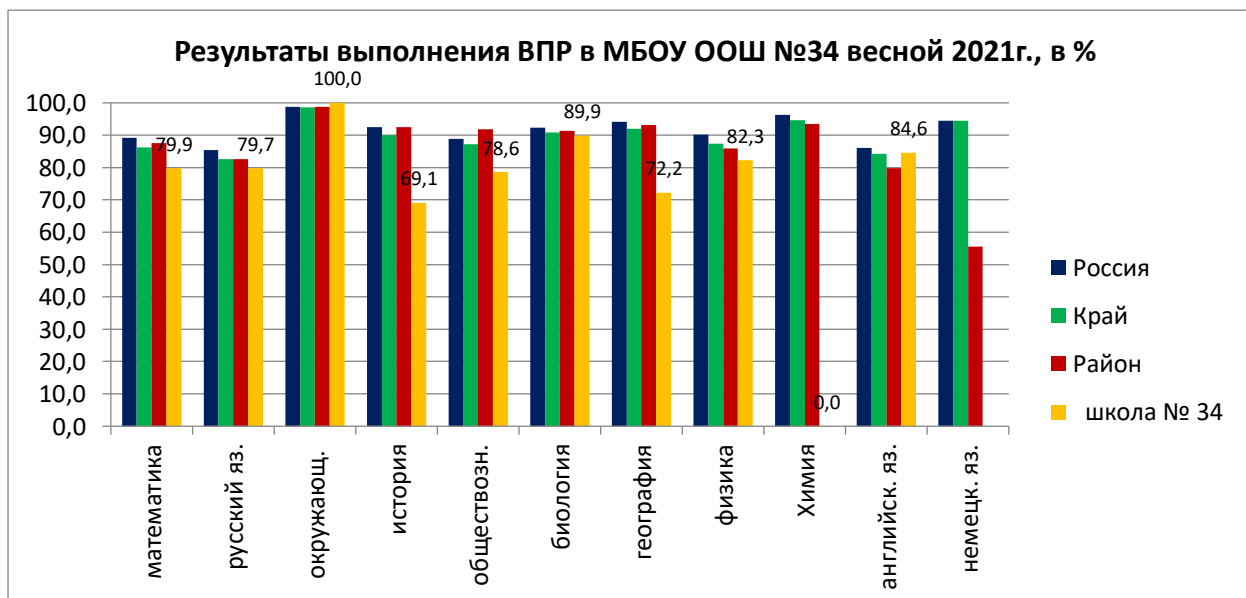
Из диаграммы выше (Приложение № 16) видно, что обучающиеся **МБОУ СОШ №26** достигли результатов выполнения ВПР разного уровня. Высокий уровень показали обучающиеся по истории и физике. Ниже показателей районных, краевых и федеральных показатели по русскому языку, биологии, английскому языку.

Приложение №17.



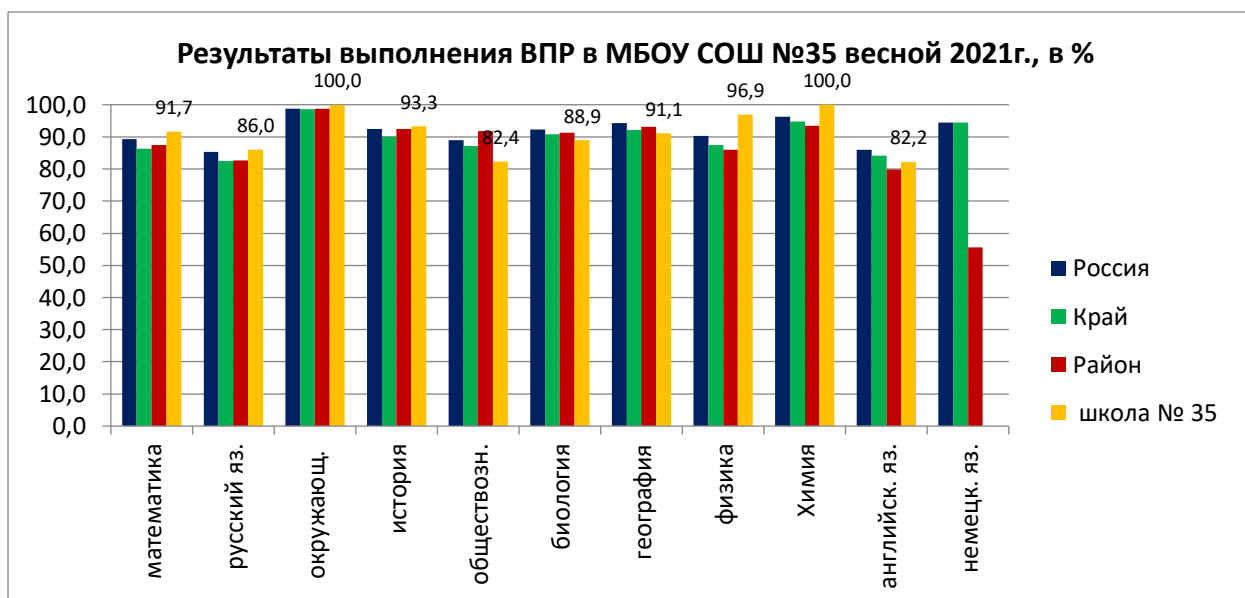
Обученность учащихся за прошлый год в **МБОУ СОШ №32** (Приложение №17) превышает показатели районные, краевые и федеральные по обществознанию, немецкому языку и окружающему миру. Результаты по остальным предметам ниже показателей районных, краевых и федеральных.

Приложение №18.



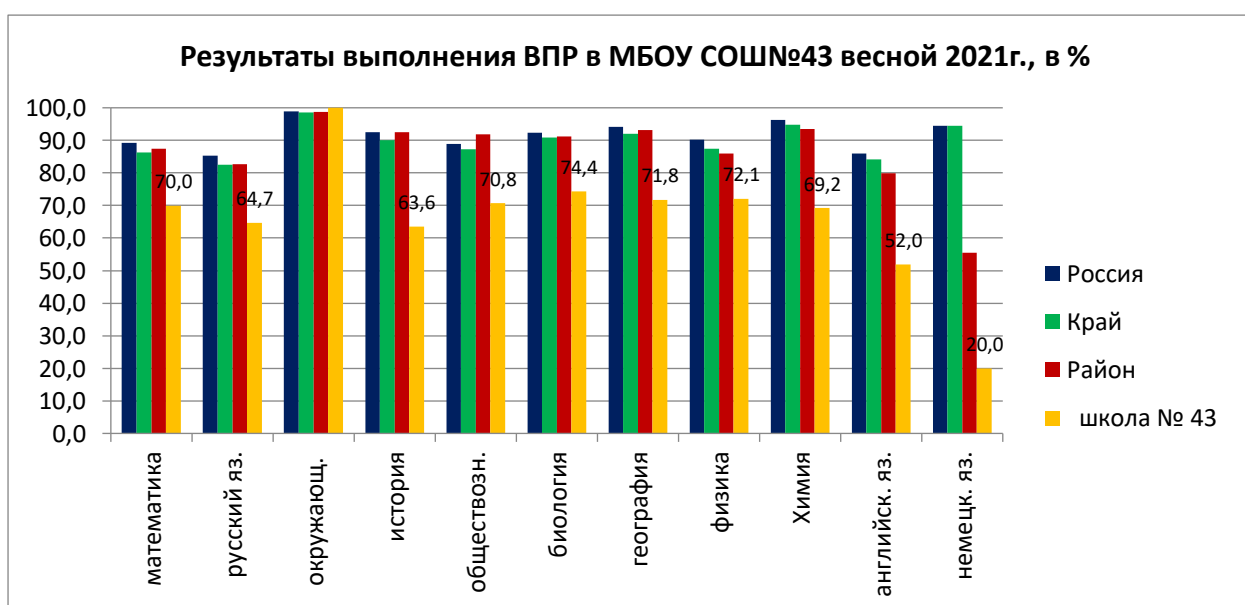
Учащиеся **МБОУ ООШ №34** в основном по всем предметам показали низкие результаты в сравнении с районными, краевыми и федеральными. Высокий уровень обученности учащиеся показали по окружающему миру. (Приложение №18)

Приложение №19.



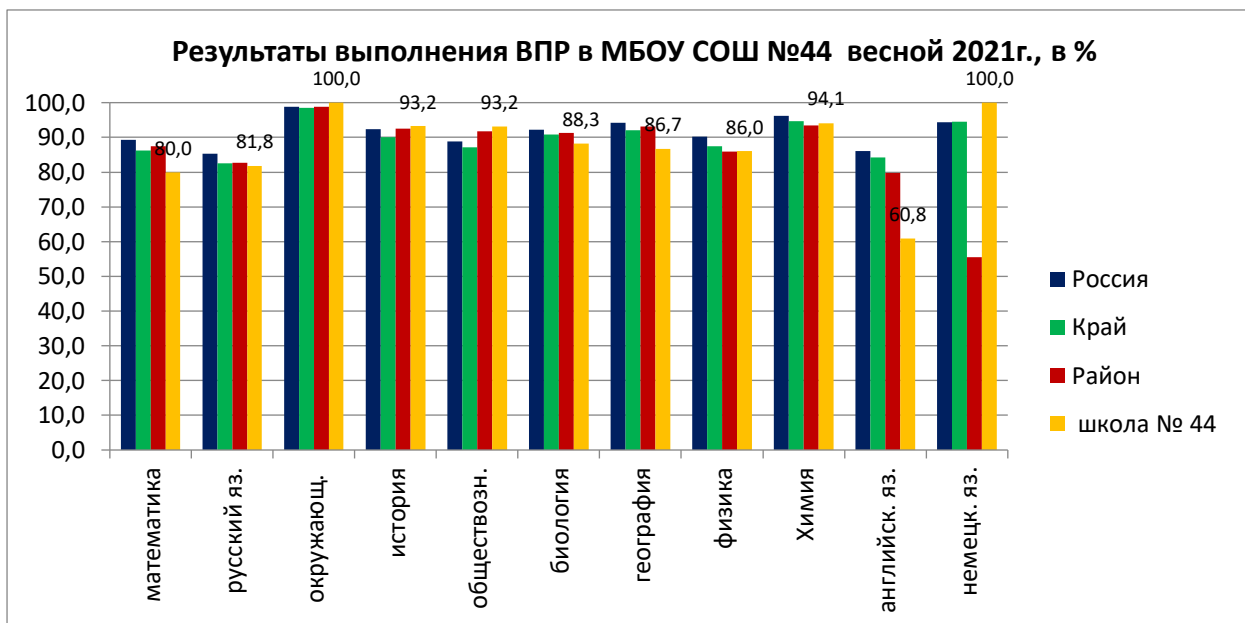
Обучающиеся **МБОУ СОШ №35** в целом достигли удовлетворительных результатов ВПР. Особое внимание необходимо уделить повышению результатов по обществознанию и английскому языку. (Приложение №19)

Приложение №20.



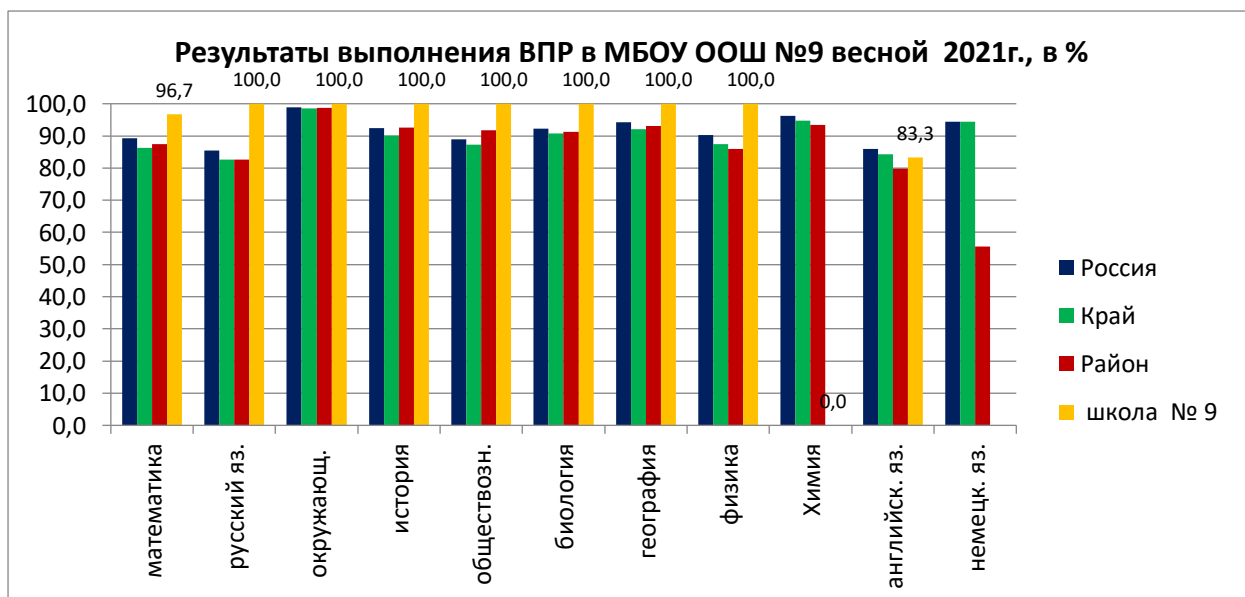
Из диаграммы выше видно, что обучающиеся МБОУ СОШ №43 достигли результатов высокого уровня по окружающему миру. Результаты по остальным предметам ниже показателей районных, краевых и федеральных. (Приложение №20)

Приложение №21.



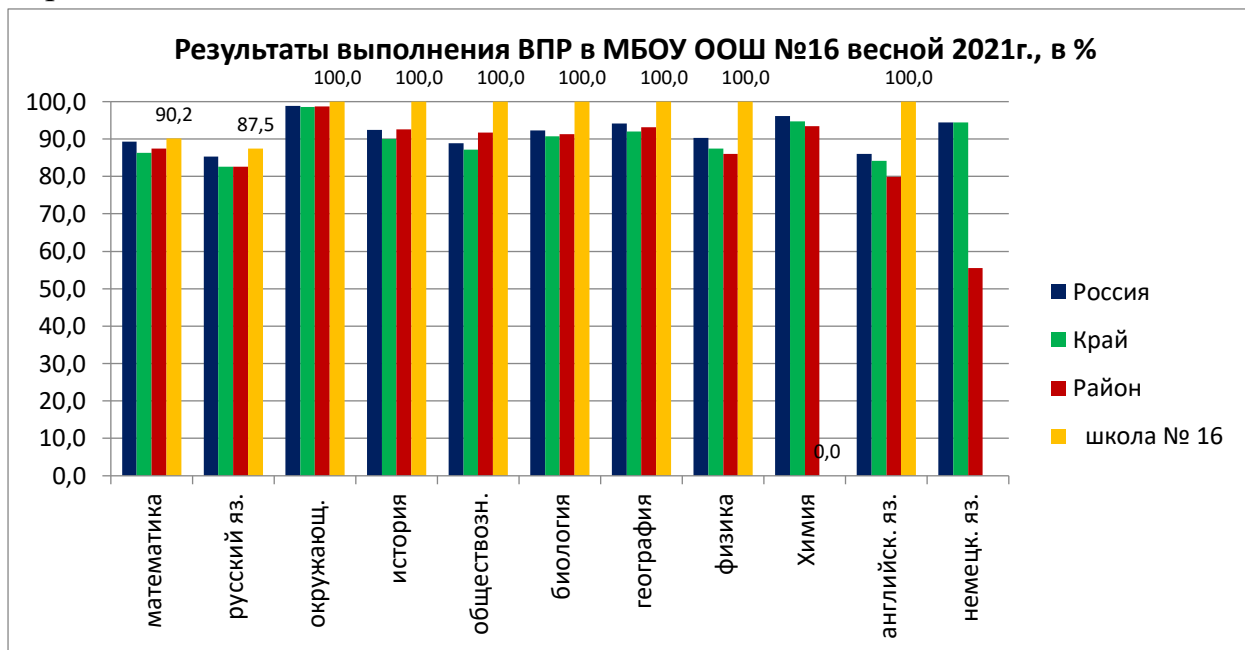
Обучающиеся МБОУ СОШ №44 в целом достигли невысоких результатов ВПР. Особое внимание необходимо уделить повышению результатов по математике и английскому языку. (Приложение №21)

Приложение №22.



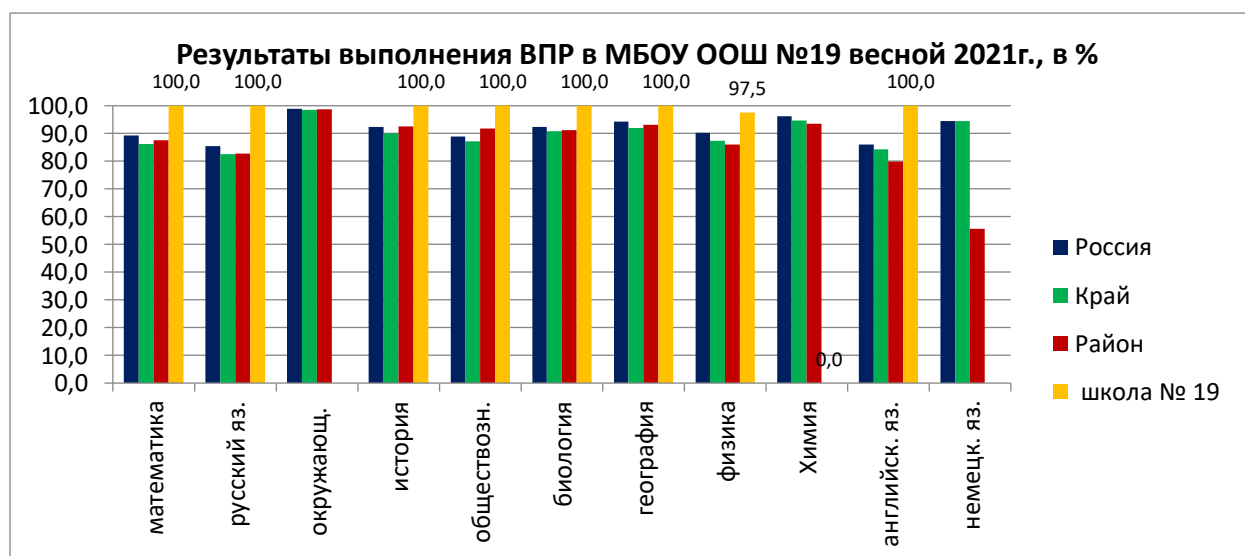
В МБОУ ООШ №9 выполнение ВПР по программе прошлого учебного года в целом на достаточно высоком уровне по всем предметам. (Приложение №22)

Приложение №23.



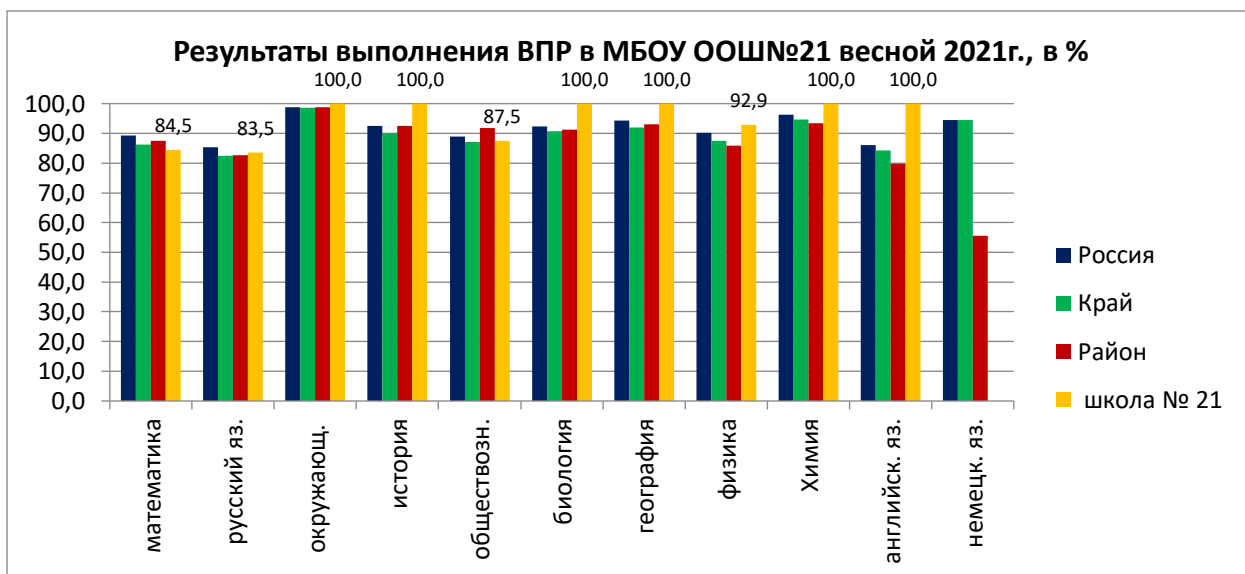
Из диаграммы выше (Приложение №23) видно, что результаты выполнения ВПР в МБОУ ООШ №16 по всем предметам выше показателей районных, краевых и федеральных.

Приложение №24.



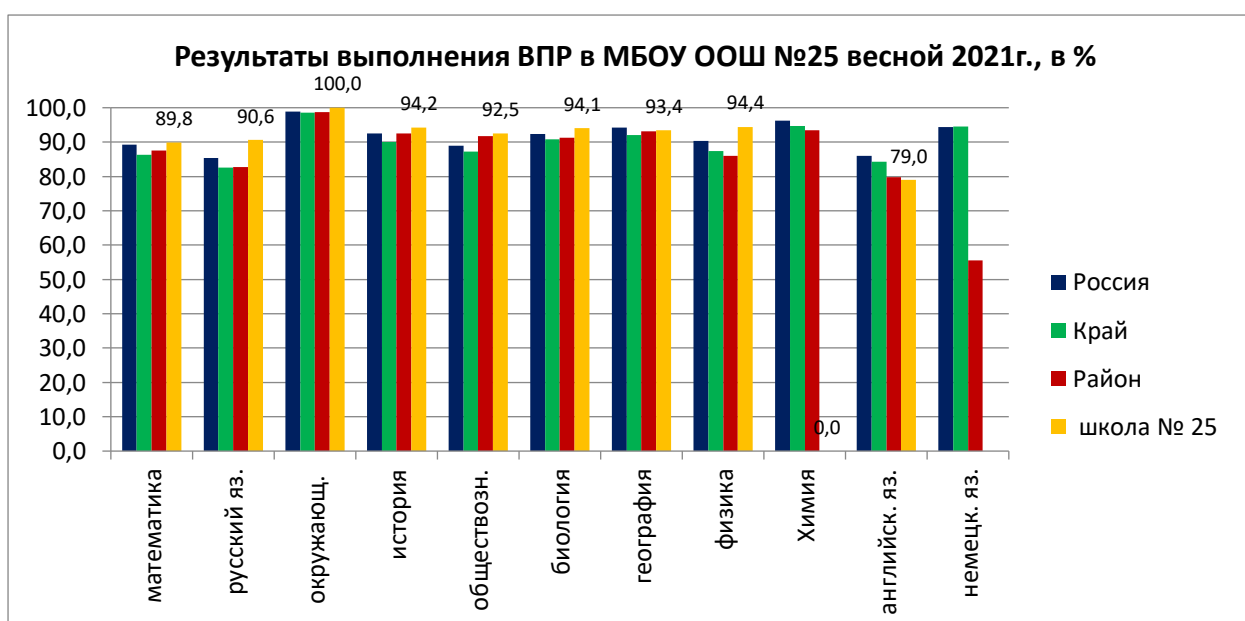
Из диаграммы выше видно, что результаты выполнения ВПР в МБОУ СОШ №36 по всем предметам выше показателей районных, краевых и федеральных.

### Приложение №25.

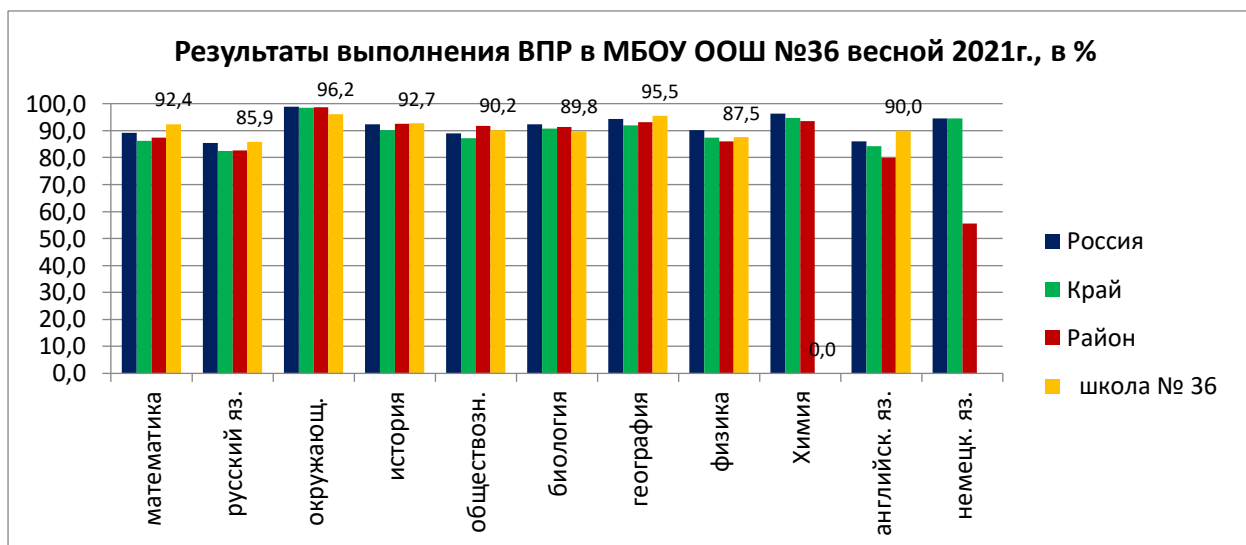


Обучающиеся МБОУ ООШ №21 в целом достигли удовлетворительных результатов ВПР. Особое внимание необходимо уделить повышению результатов по математике, русскому языку и обществознанию. (Приложение №25)

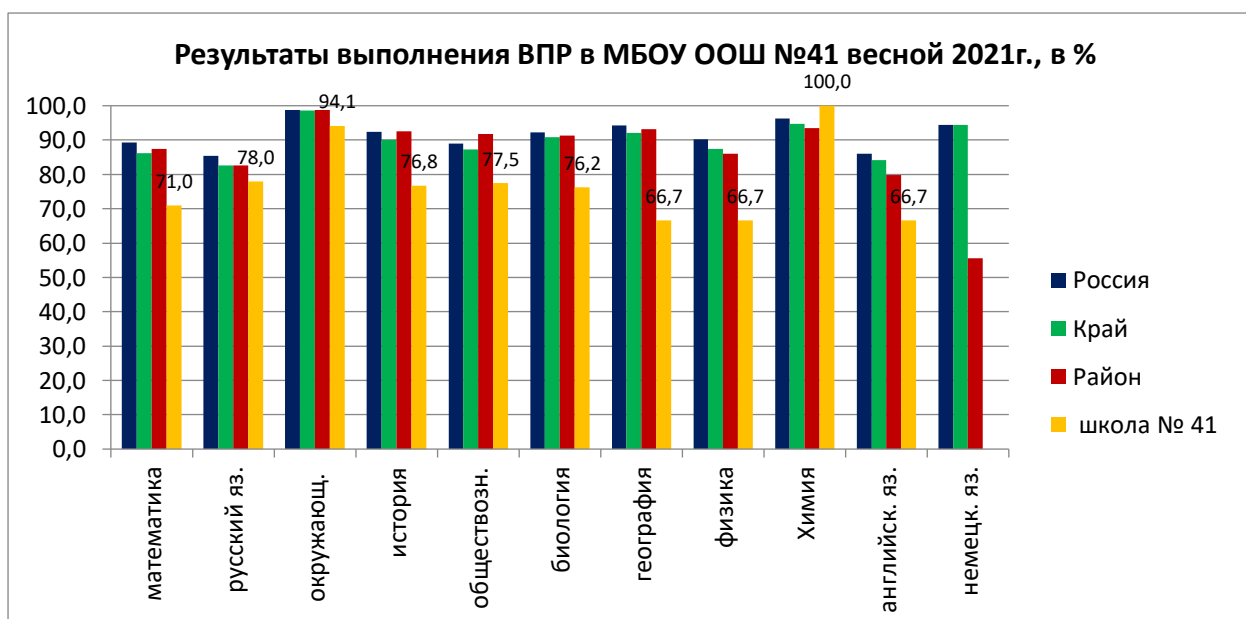
### Приложение №26.



Из диаграммы выше видно, что результаты выполнения ВПР в МБОУ ООШ №25 по всем предметам выше показателей районных, краевых и федеральных. Особое внимание необходимо уделить повышению результатов по английскому языку. (Приложение №26)  
Приложение №27.



Обучающиеся МБОУ ООШ №36 в целом достигли удовлетворительных результатов ВПР (Приложение №27). Особое внимание необходимо уделить повышению результатов по окружающему миру и биологии.  
Приложение №28.



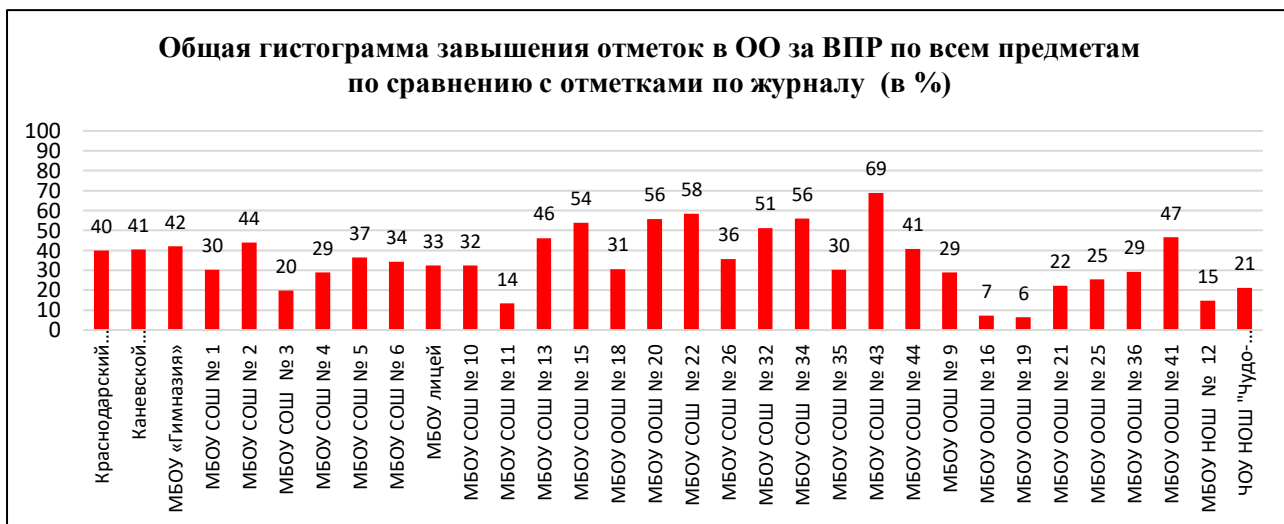
В МБОУ ООШ №41 обученность учащихся ниже показателей районных, краевых и федеральных по всем предметам. На высоком уровне – химия (Приложение №28).

### Раздел 3. Сравнительный анализ объективности оценивания обучающихся (отметки за ВПР и отметки в журнале)

В рамках объективности результатов ВПР был проведен сравнительный анализ оценивания обучающихся по каждому предмету за год (оценки в классном журнале) и выполнение ВПР учащимися (Приложение №4).

Представленная ниже диаграмма (Приложение №1) демонстрирует необъективность оценивания обучающихся, на что указывает завышение отметок по предметам за 2019-2020 учебный год в журнале в сравнении с отметками за ВПР весной 2021 года. Значительно завысили итоговые результаты обучающимся по предметам за 2019-2020 учебный год в МБОУ СОШ №22, МБОУ СОШ №43, МБОУ СОШ №15, МБОУ ООШ №20, МБОУ СОШ №34.

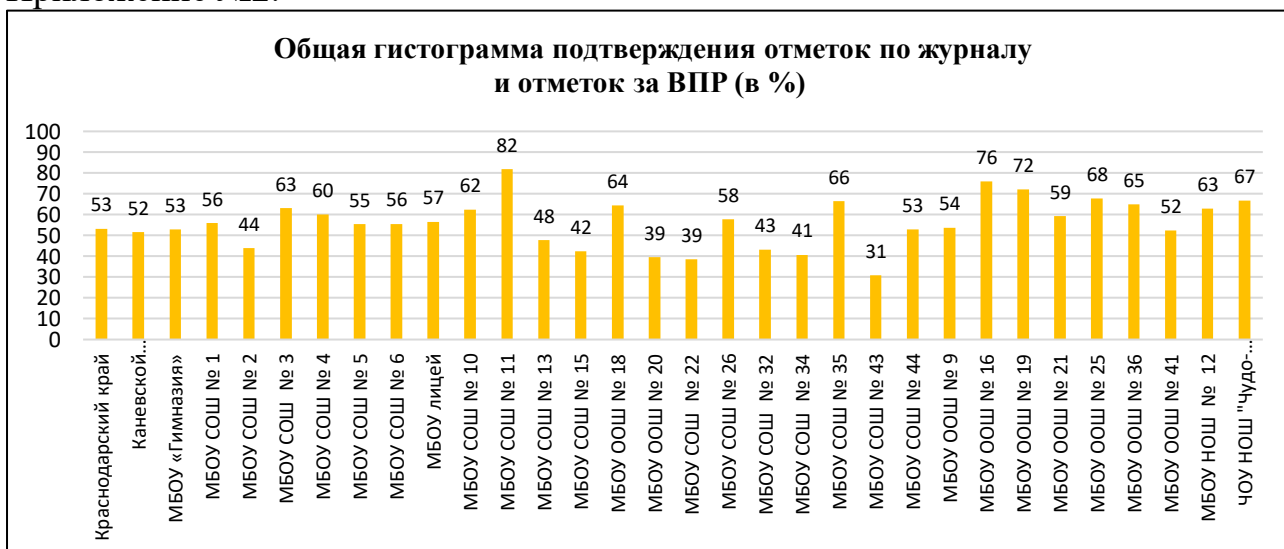
Приложение №1.



Об объективности оценивания достижений обучающихся за прошедший 2019-2020 учебный год свидетельствует общая гистограмма подтверждения за выполненную работу отметок по журналу и отметок ОО.

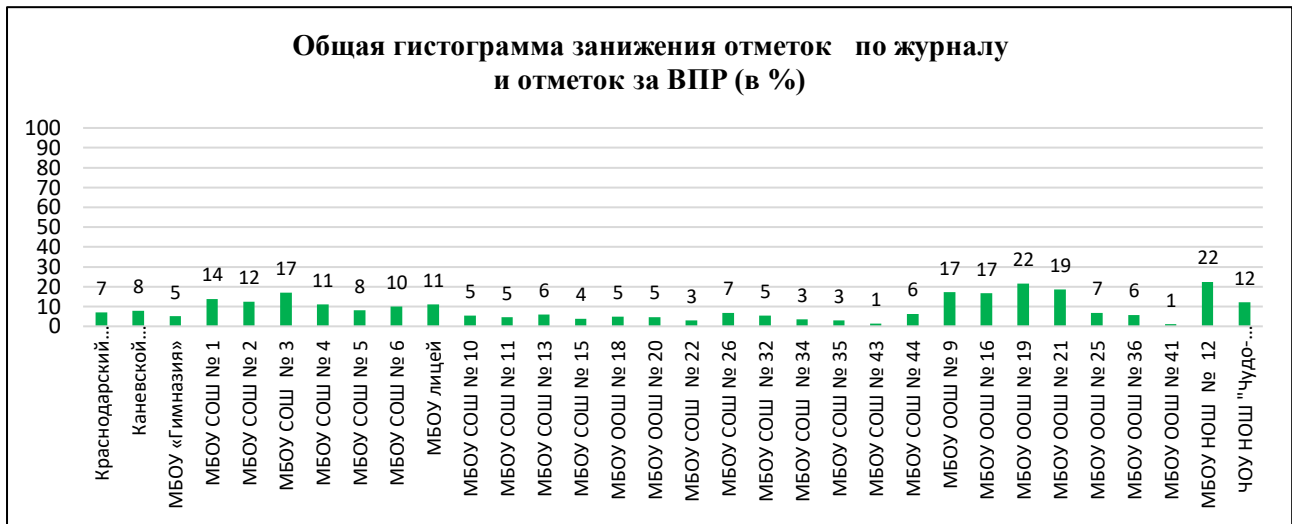
Наибольшая объективность прослеживается в МБОУ ООШ №9, МБОУ СОШ №11, МБОУ ООШ №16, МБОУ ООШ №19, МБОУ СОШ №35, МБОУ ООШ №36.

Приложение №2.



Общая гистограмма занижения отметок по журналу и отметок за выполненную работу указывает, что значительно занизили результаты по предметам за 2019-2020 учебный год обучающиеся из МБОУ ООШ №19, МБОУ ООШ №18, МБОУ ООШ №36.

Приложение №3.

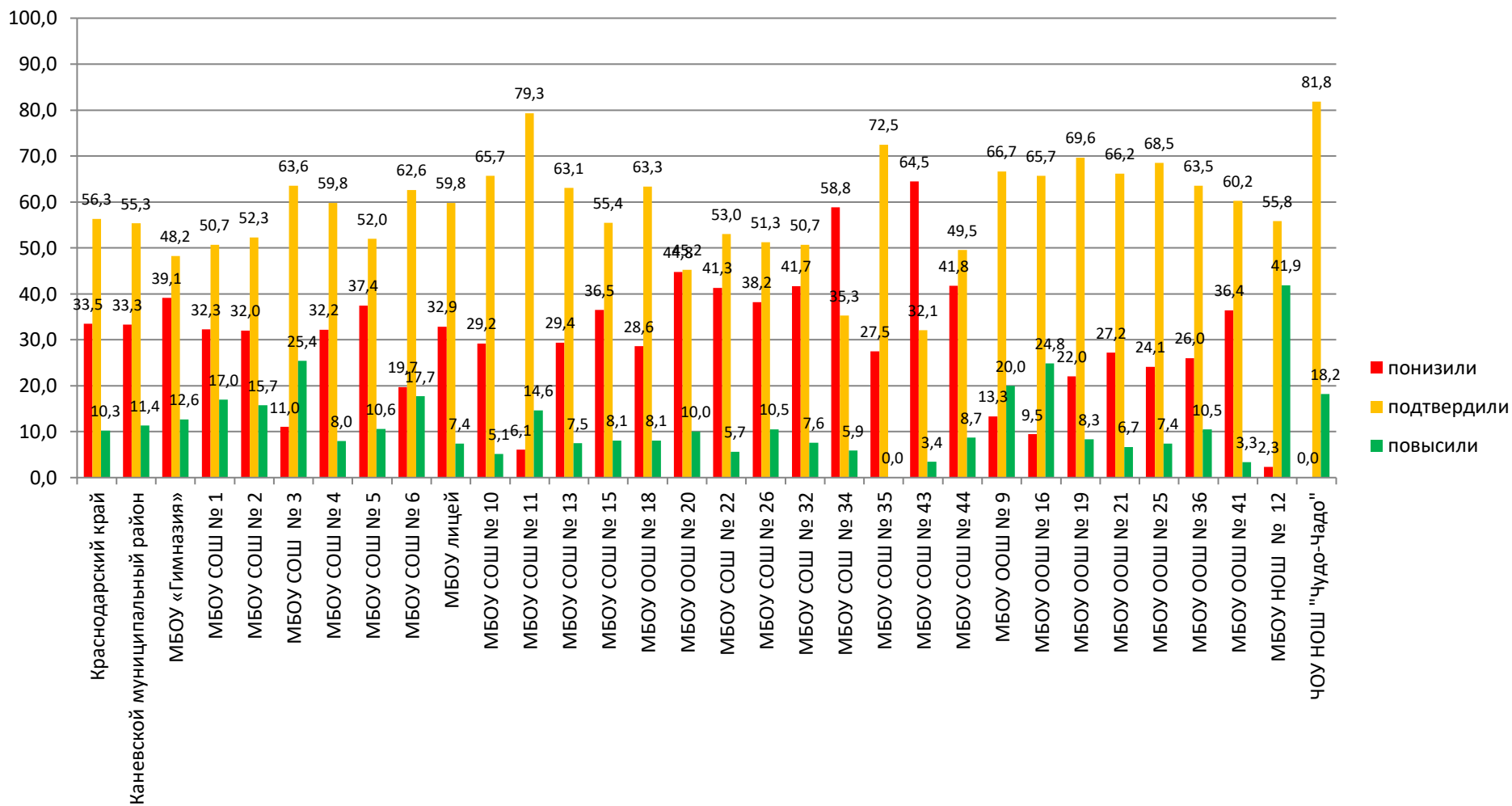


Приложение №4.

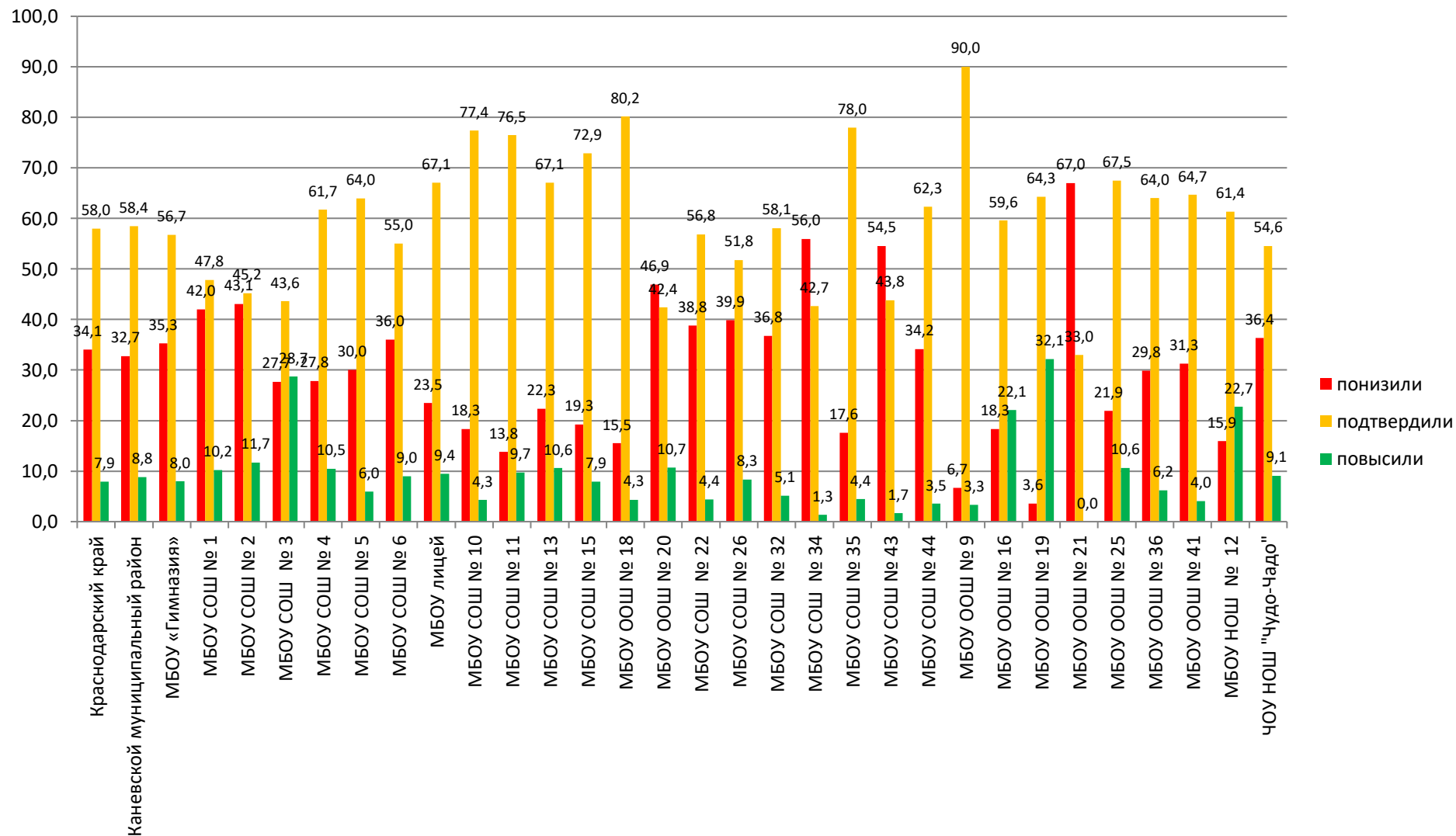




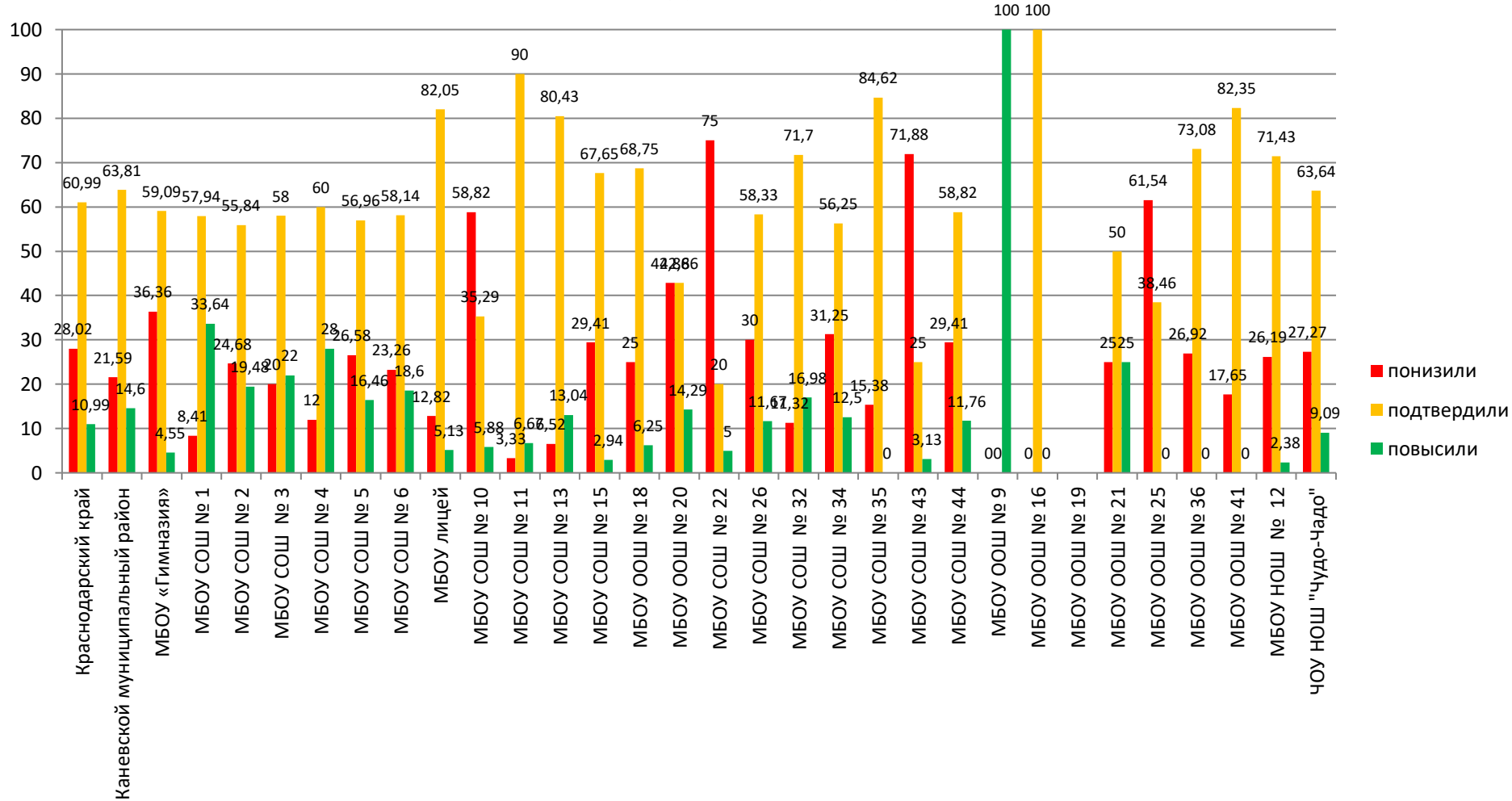
### Результаты выполнения ВПР по математике в 4,5,6,7,8 классах весной 2021г., в %



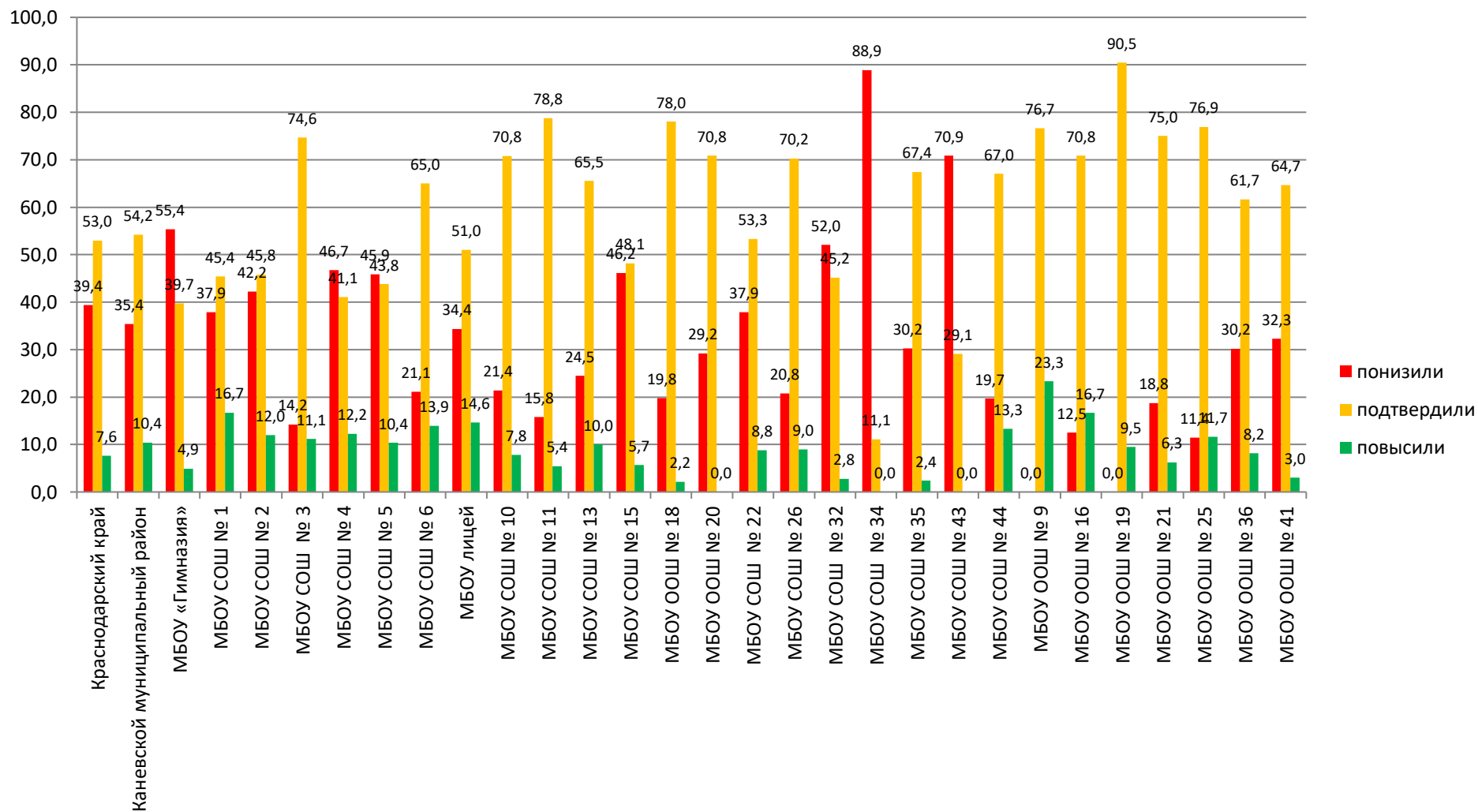
## Результаты выполнения ВПР по русскому языку в 4,5,6,7,8 классах весной 2021г., в %



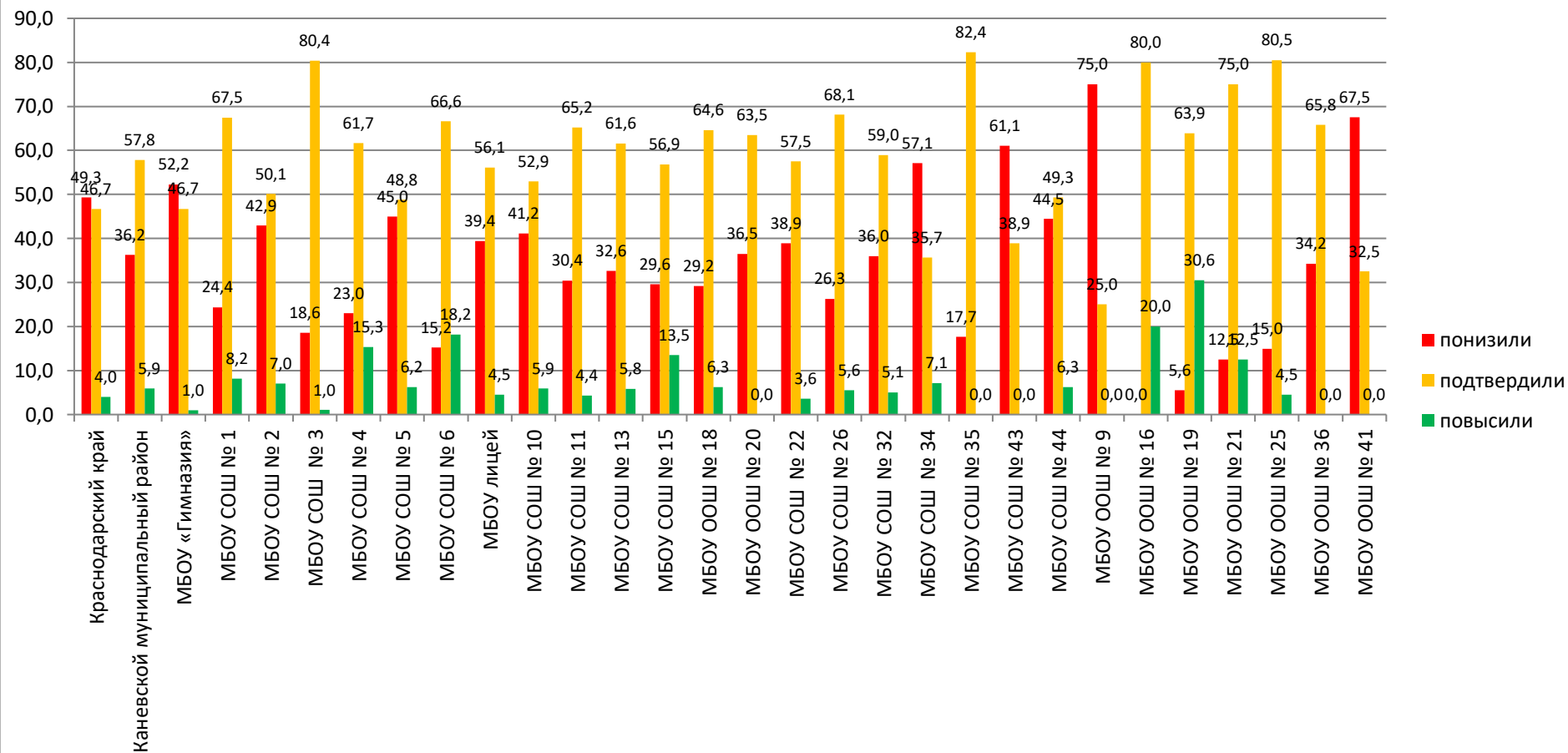
### Результаты выполнения ВПР по оружающему миру в 4 классах весной 2021г., в %



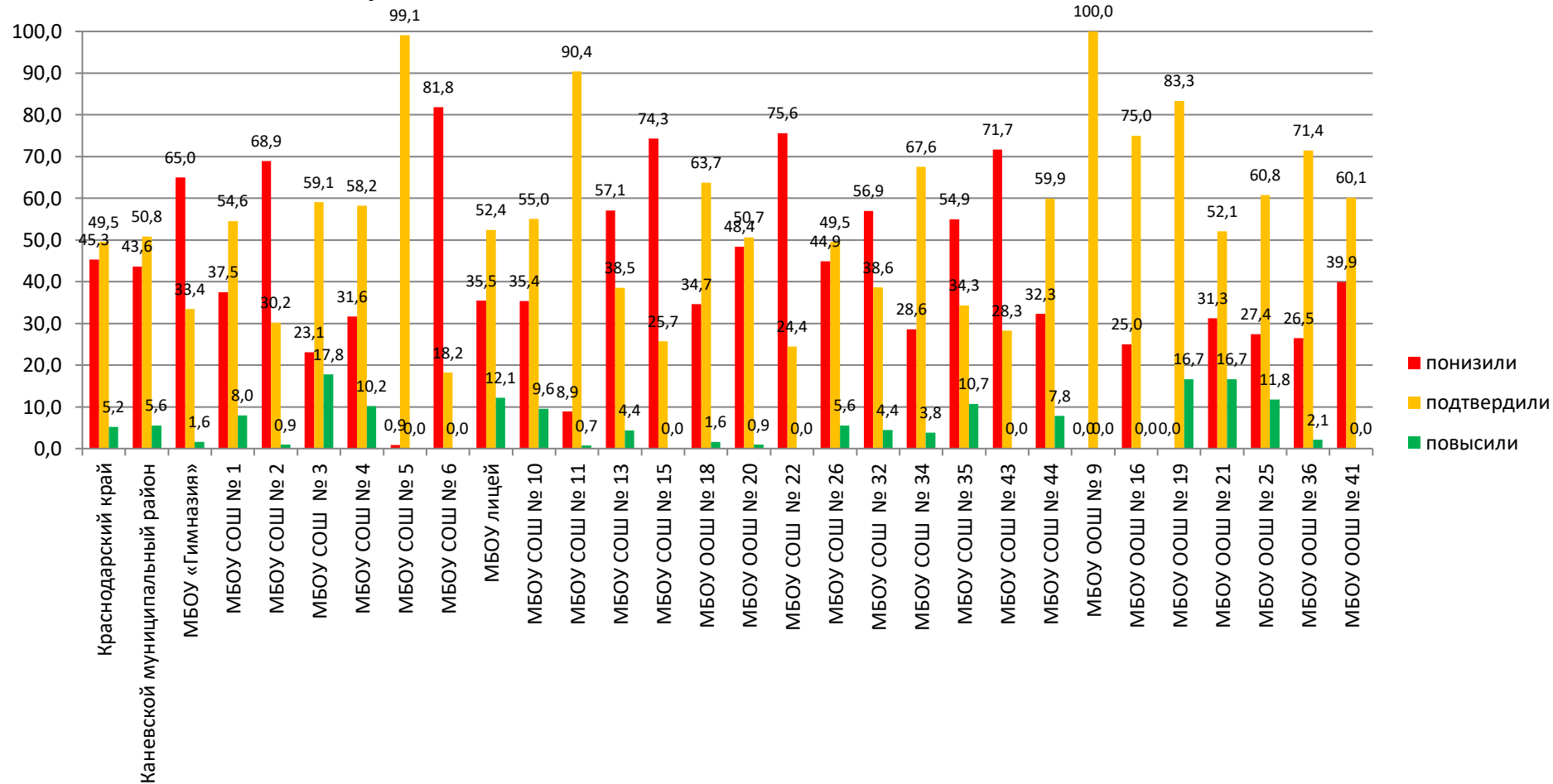
### Результаты выполнения ВПР по истории в 5,6,7,8,11 классах весной 2021г., в %



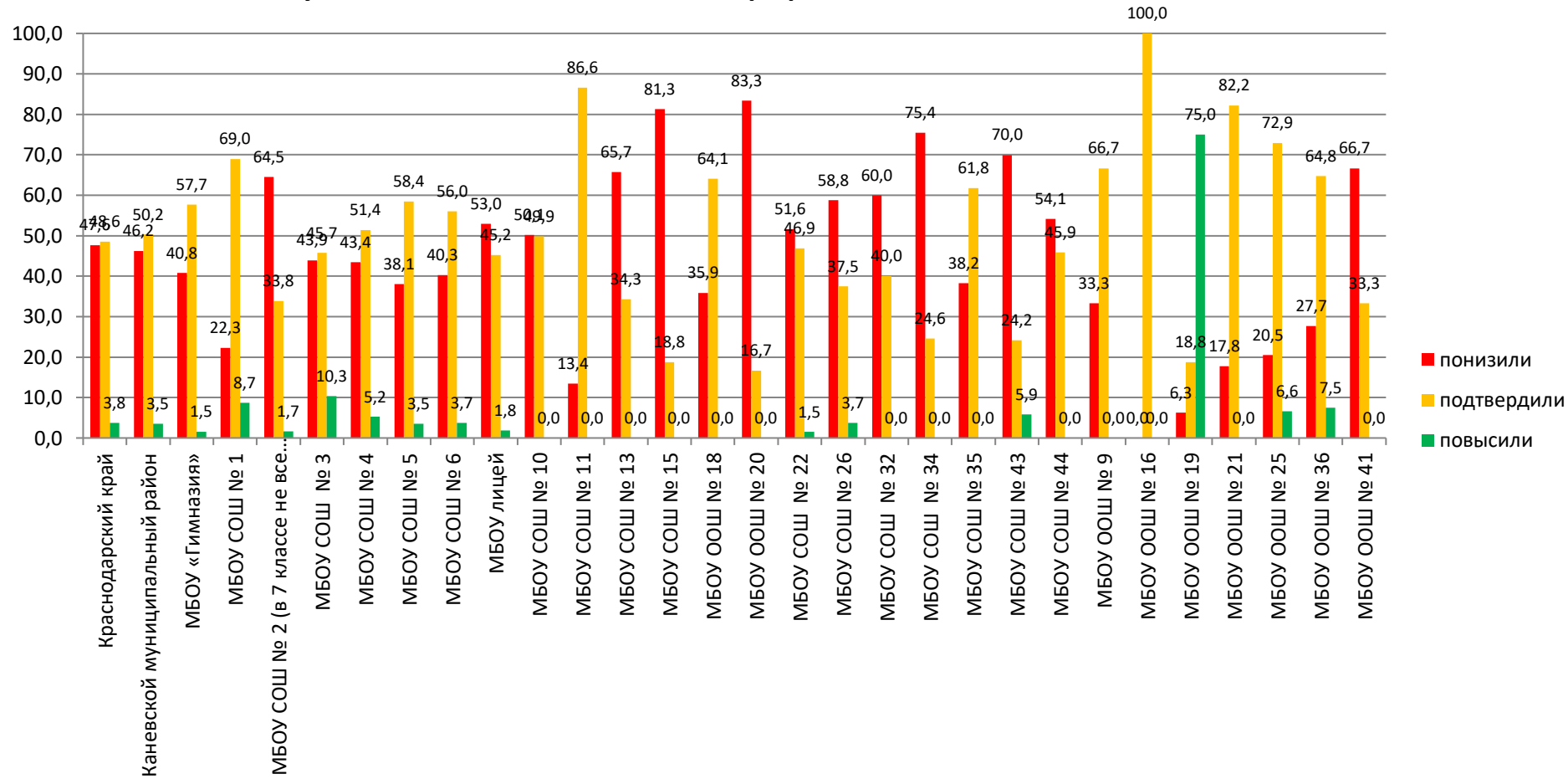
## Результаты выполнения ВПР по обществознанию в 6,7,8 весной 2021г., в %



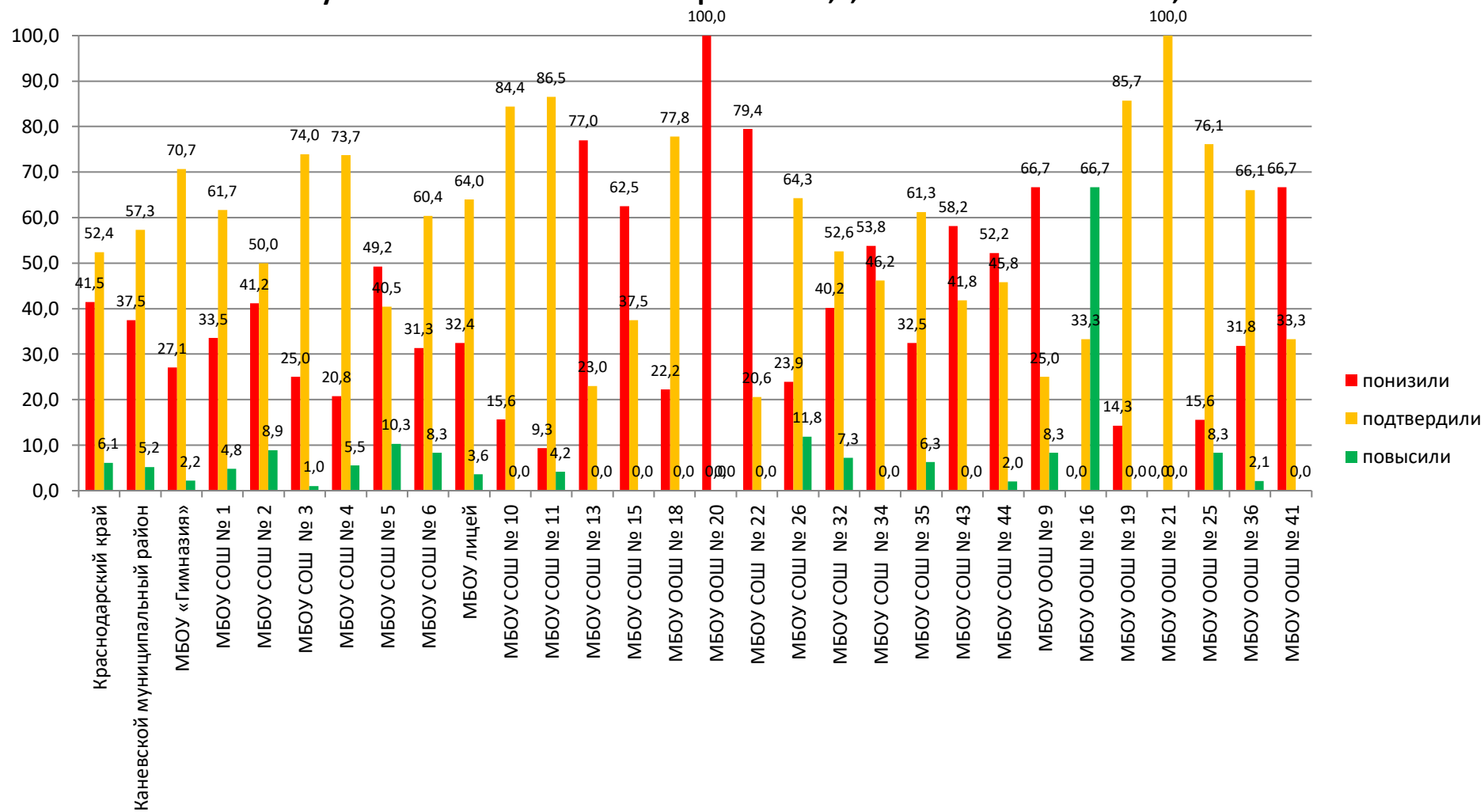
### Результаты выполнения ВПР по биологии в 5,6,7,8,11 классах весной 2021г., в %



### Результаты выполнения ВПР по географии в 6,7,8,11 классах весной 2021г., в %

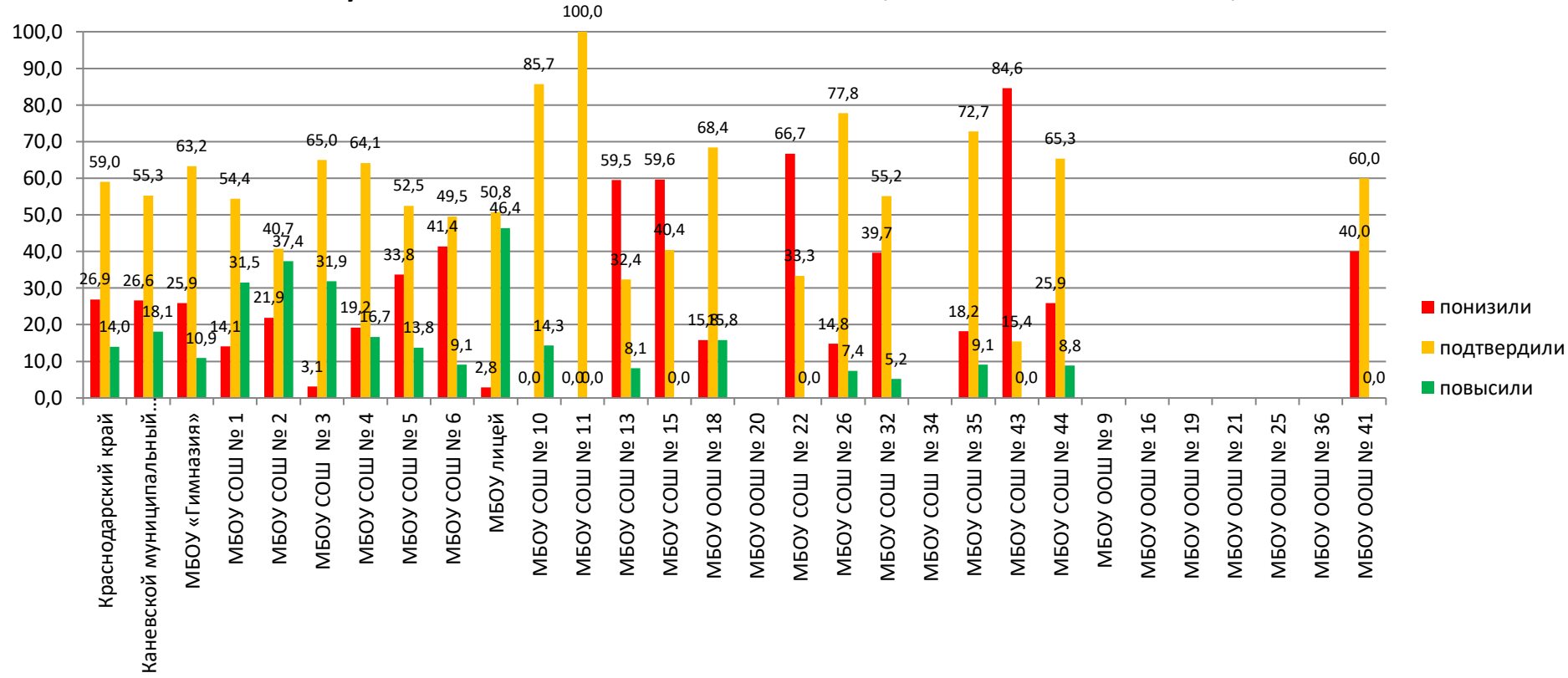


### Результаты выполнения ВПР по физике в 7,8,11 классах весной 2021г., в %

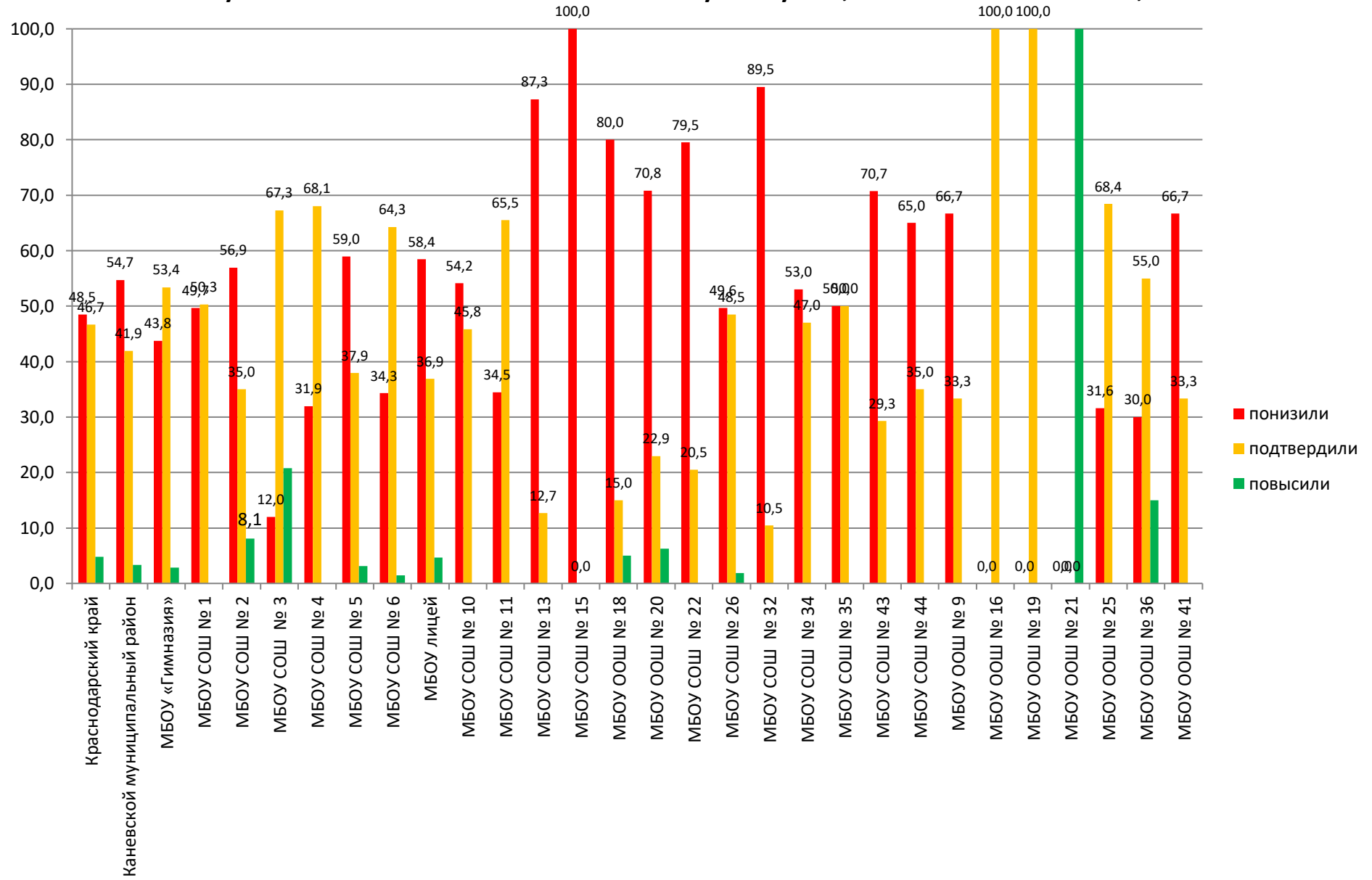




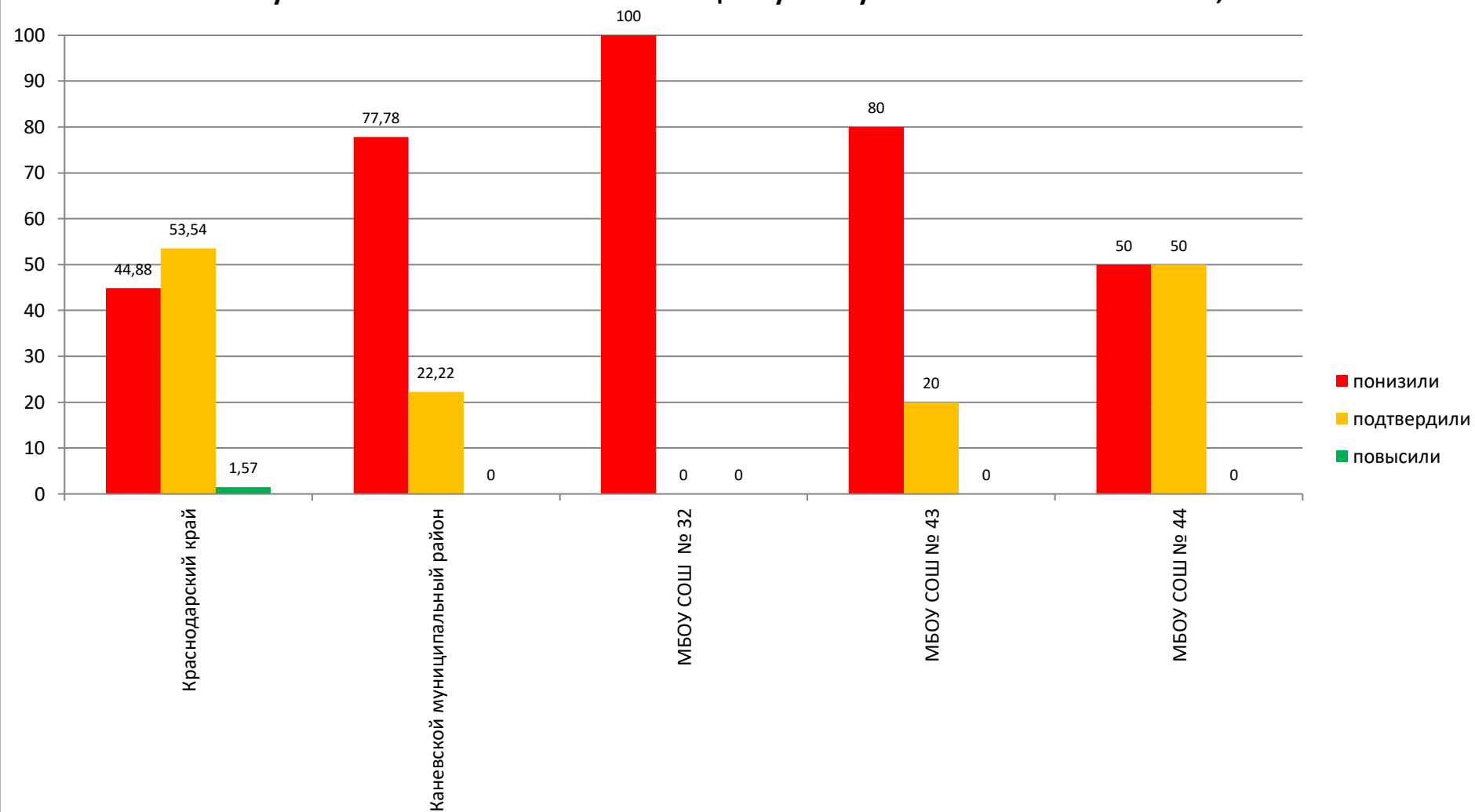
Результаты выполнения ВПР по химии в 8,11 классах весной 2021г., в %



## Результаты выполнения ВПР по английскому языку в 7,11 классах весной 2021г., в %

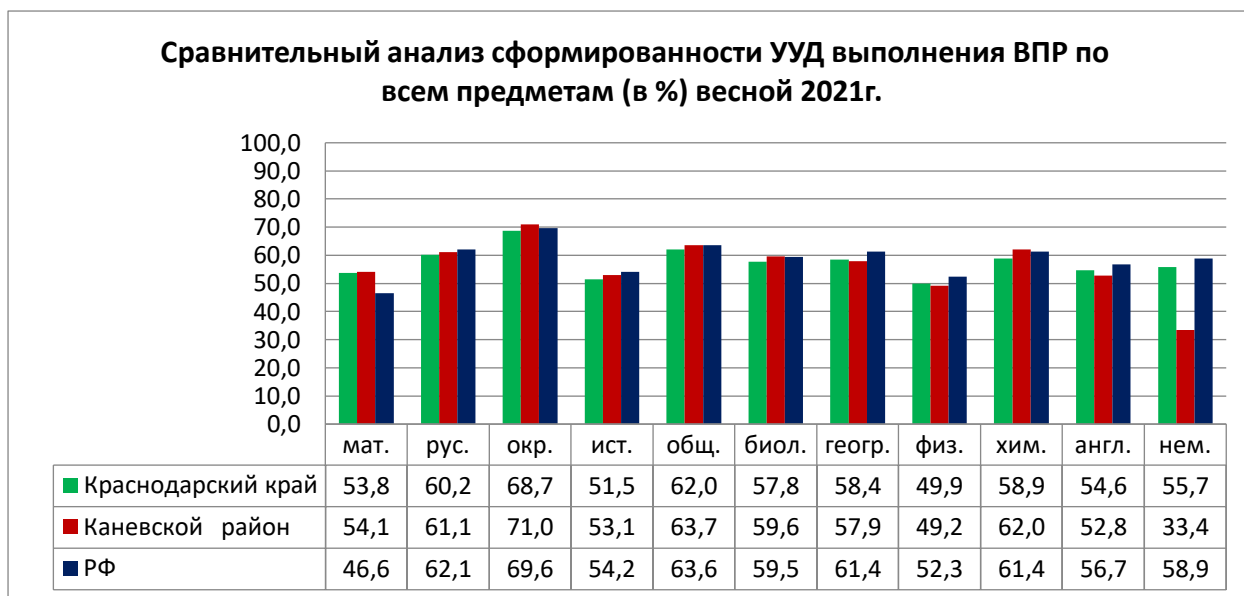


### Результаты выполнения ВПР по немецкому языку в 11 классах весной 2021г., в %



## Раздел 4. Сравнительный анализ сформированности УУД выполнения ВПР по всем предметам

В разрезе предметов данная диаграмма показывает высокий уровень сформированности УУД по математике, обществознанию, биологии, химии, и окружающему миру; низкие результаты по географии, физике, английскому и немецкому языкам.



## Раздел 5. Сравнительный анализ сформированности УУД выполнения ВПР по каждому предмету

Приложение №1.



Представленная выше диаграмма (Приложение №1) сравнительного анализа сформированности УУД по математике показывает низкие результаты в МБОУ СОШ №41, МБОУ СОШ №43; высокие - в МБОУ «Гимназия», МБОУ НОШ №12, ЧОУ НОШ «Чудо- Чадо».

Приложение №2.



Представленная выше диаграмма (Приложение №2) сравнительного анализа сформированности УУД по русскому языку показывает низкие результаты в МБОУ СОШ №22, МБОУ СОШ №43, МБОУ СОШ №20, МБОУ СОШ №26; высокие - в МБОУ «Гимназия», МБОУ лицей, МБОУ ООШ №16, МБОУ НОШ №12, ЧОУ НОШ «Чудо- Чадо».

Приложение №3.



Представленная выше диаграмма (Приложение №3) сравнительного анализа сформированности УУД по истории показывает низкие результаты в МБОУ СОШ №34, МБОУ СОШ №43, МБОУ ООШ №20; высокие - в МБОУ СОШ №10, МБОУ лицей, МБОУ ООШ №9, МБОУ СОШ №5.

Приложение №4.



Представленная выше диаграмма (Приложение №4) сравнительного анализа сформированности УУД по обществознанию показывает низкие результаты в МБОУ СОШ №43, МБОУ СОШ №35, МБОУ СОШ №41; высокие - в МБОУ СОШ №32, МБОУ ООШ №19, МБОУ ООШ №16.

Приложение №5.



Представленная выше диаграмма (Приложение №5) сравнительного анализа сформированности УУД по биологии показывает низкие результаты в МБОУ СОШ №6, МБОУ СОШ №43, МБОУ СОШ №22; высокие - в МБОУ СОШ №11, МБОУ ООШ №16, МБОУ ООШ №21.

Приложение №6.



Представленная выше диаграмма (Приложение №6) сравнительного анализа сформированности УУД по географии показывает низкие результаты в МБОУ СОШ №43, МБОУ СОШ №34; высокие - в МБОУ СОШ №5, МБОУ ООШ №19, МБОУ СОШ №11.

Приложение №7.



Представленная выше диаграмма (Приложение №7) сравнительного анализа сформированности УУД по физике показывает низкие результаты в МБОУ СОШ №43, МБОУ СОШ №13; высокие - в МБОУ СОШ №10, МБОУ ООШ №16, МБОУ ООШ №9.

Приложение №8.



Представленная выше диаграмма (Приложение №8) сравнительного анализа сформированности УУД по химии показывает низкие результаты в МБОУ СОШ №43, МБОУ СОШ №22; высокие - в МБОУ СОШ №11, МБОУ лицей.

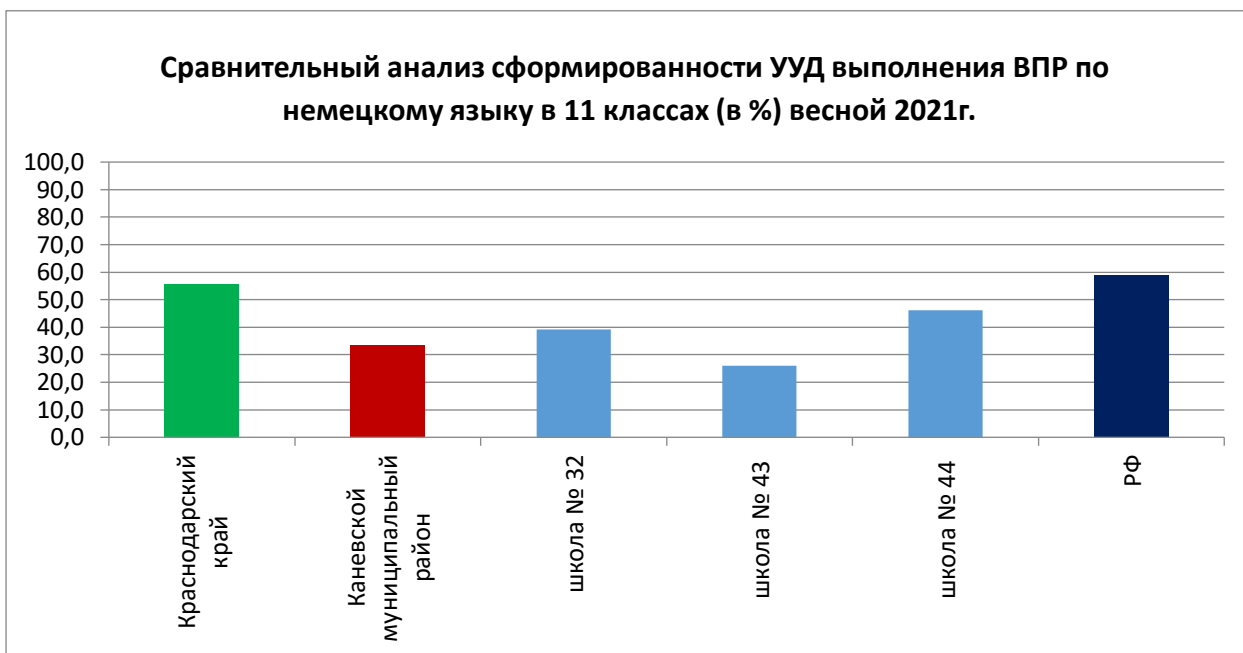
Приложение №9.





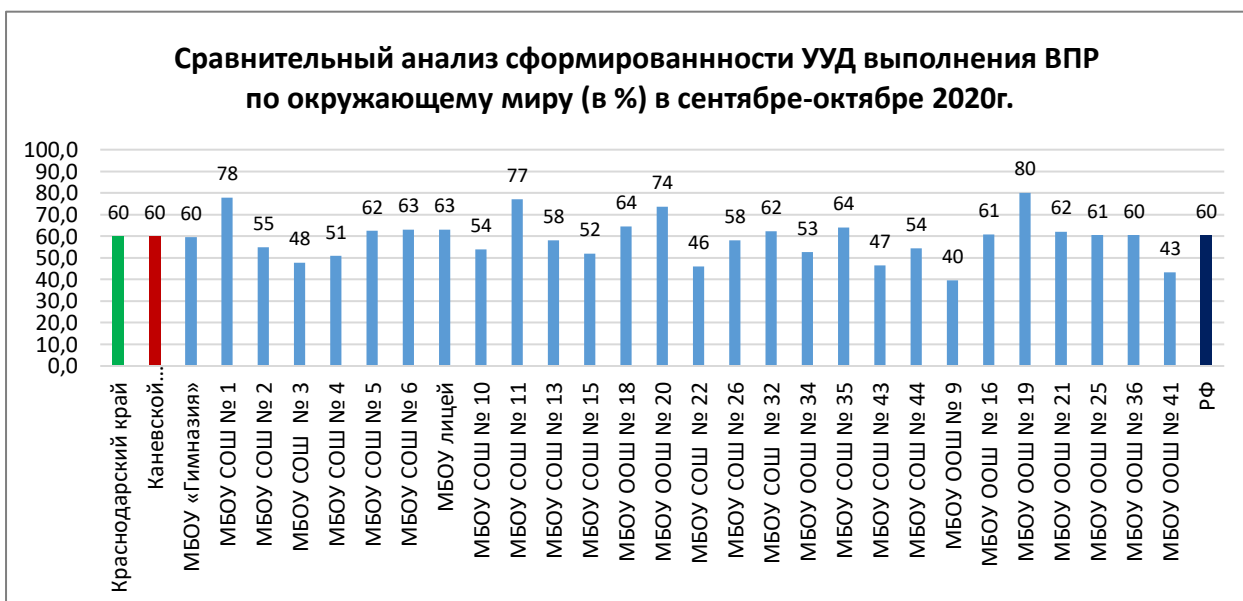
Представленная выше диаграмма (Приложение №9) сравнительного анализа сформированности УУД по английскому языку показывает низкие результаты в МБОУ СОШ №35, МБОУ СОШ №15, МБОУ СОШ №22; высокие - в МБОУ СОШ №4, МБОУ СОШ №11, МБОУ ООШ №21.9

Приложение №10.



Результаты сформированности УУД по немецкому языку в МБОУ СОШ №43 низкие. (Приложение №10)

Приложение №11.



Представленная выше диаграмма (Приложение №11) сравнительного анализа сформированности УУД по окружающему миру показывает

низкие результаты в МБОУ СОШ №22, МБОУ ООШ №9, МБОУ СОШ №41; высокие - в МБОУ СОШ №1, МБОУ СОШ №11, МБОУ ООШ №19.

Для организации деятельности ОО, направленной на развитие несформированных умений ГБОУ ДПО ИРО разработаны рекомендации для учителей, изложенные в презентации проректора по учебной работе Терновой Л.Н. «Об анализе результатов Всероссийских проверочных работ, проведенных в сентябре- октябре 2020года».

Для анализа ВПР ОО можно использовать материалы по результатам выполненных работ, расположенных на сайте ФИС ОКО (<https://fis-oko.obrnadzor.gov.ru/>)